Laboratoire de données sur les entreprises

Business Data Lab

Enquête canadienne sur la situation des entreprises

T4 2023

Un mot du directeur principal

Les perspectives des entreprises canadiennes se sont encore détériorées au quatrième trimestre 2023, selon la dernière *Enquête canadienne sur situation des entreprises* (ECSE) de Statistique Canada. Le pessimisme des entreprises a atteint son plus haut niveau en deux ans. Les ventes et les embauches devraient tourner au négatif pour commencer la nouvelle année, tandis que les défis liés aux coûts demeurent les principaux obstacles pour les entreprises.

Alors que la confiance des consommateurs est à son plus bas niveau depuis la pandémie, les dernières données de notre outil de suivi des dépenses locales montrent que la croissance réelle des dépenses de consommation continue d'être négative sur une base annuelle. La dernière ECSE montre également que les entreprises ressentent l'impact de la hausse des taux d'intérêt, notamment à travers l'augmentation de leurs coûts d'emprunt et la réduction de leurs ventes.

Ce rapport trimestriel comprend des données nouvelles et actualisées sur les prêts du Compte d'urgence pour les entreprises canadiennes (CUEC), les défis réglementaires liés à l'embauche de travailleurs d'autres provinces et territoires, et les mesures que les entreprises entendent prendre pour combler les lacunes en matière de compétences de leurs employés.

Notre générateur de résultats d'enquête est toujours disponible pour vous aider à explorer cette enquête et d'autres données historiques de l'ECSE et pour générer des résultats personnalisés selon la région géographique et les caractéristiques de l'entreprise.

Nous serons de retour en 2024 avec les données les plus récentes sur la conjoncture au Canada. D'ici là, suivez nos commentaires mensuels sur les données pour connaître les résultats économiques du Canada.

Patrick Gill (PGill@Chamber.ca)
Directeur principal, Laboratoire de données sur les entreprises
Chambre de commerce du Canada

Principales conclusions

Prévisions commerciales :

- Les perspectives se sont encore détériorées avec une baisse attendue des ventes et des embauches.
  - **Par secteur** : Les perspectives sont moins bonnes pour les secteurs sensibles à la hausse des taux d'intérêt ou aux dépenses discrétionnaires.
  - **Par taille** : Les microentreprises ont les perspectives les plus faibles, prévoyant une baisse des ventes et de l'emploi, tandis que les entreprises de toutes tailles s'attendent à une diminution de leurs bénéfices.
  - **Par type de propriété** : Les propriétaires issus de groupes sous-représentés sont moins optimistes que la moyenne nationale quant à l'évolution de leur entreprise au cours de l'année à venir.
  - **Par région** : C'est en Ontario et en Colombie-Britannique que l'optimisme des entreprises est le plus faible. Nous constatons un lien étroit entre l'optimisme des entreprises et l'(in)accessibilité du logement.

Source : Analyse du Laboratoire de données sur les entreprises basée sur l'Enquête canadienne sur situation des entreprises de Statistique Canada; 15 976 entreprises interrogées en octobre et novembre 2023.

Principales conclusions (suite)

Obstacles aux affaires :

- Les défis liés aux coûts restent les obstacles les plus importants à court terme pour les entreprises. La hausse des taux d'intérêt exacerbe les préoccupations financières, en particulier pour les microentreprises, dont la capacité d'endettement est plus limitée.
- Face aux pressions sur les coûts, le comportement des entreprises en matière de prix ne s'est pas encore normalisé. Malgré le ralentissement de l'inflation globale, la part des entreprises qui prévoient d'augmenter leurs prix au prochain trimestre reste élevée (24 %).
- Les industries confrontées à des problèmes de main-d'œuvre plus aigus sont plus susceptibles d'augmenter leurs prix.
- Le marché du travail se relâche, même si des problèmes importants subsistent dans les secteurs de la santé, de l'hébergement et de la restauration, de l'industrie manufacturière et de la construction.
- La plupart des entreprises sont fortement touchées par la hausse des taux d'intérêt, qui affecte en particulier leurs coûts d'emprunt et leurs ventes.

Source : Analyse du Laboratoire de données sur les entreprises basée sur l'Enquête canadienne sur situation des entreprises de Statistique Canada; 15 976 entreprises interrogées en octobre et novembre 2023.

Principales conclusions (suite)

Prêts du CUEC :

- Environ la moitié des entreprises ont contracté un prêt auprès du CUEC. Jusqu'à présent, 28 % des emprunteurs du CUEC ont entièrement remboursé leur prêt. 76 % des prêts du CUEC seront probablement remboursés d'ici à la fin de 2026.
- Les secteurs de la construction, de l'hébergement et de la restauration, ainsi que de l'exploitation minière, pétrolière et gazière comptent le plus grand nombre d'emprunteurs du CUEC.
- 66 % des emprunteurs du CUEC disent qu'ils seront en mesure de rembourser leur prêt d'ici à la fin de l'année 2026.

Marché du travail :

- Les problèmes de main-d'œuvre s'atténuent, mais restent une préoccupation pour toutes les entreprises, à l'exception des microentreprises.
- Les entreprises s'attendent à ce que la croissance des salaires nets ralentisse au cours de l'année à venir.

Source : Analyse du Laboratoire de données sur les entreprises basée sur l'Enquête canadienne sur situation des entreprises de Statistique Canada; 15 976 entreprises interrogées en octobre et novembre 2023.

Principales conclusions (suite)

Mobilité de la main-d'œuvre :

- Un quart des entreprises qui emploient des professions réglementées ont envisagé d'embaucher des personnes originaires d'une autre province ou d'un autre territoire.
- Le temps, le coût et l'effort sont les défis cités pour l'embauche de personnes d'une autre province ou d'un autre territoire dans les professions réglementées.

Lacunes en matière de compétences :

- La majorité (68 %) des entreprises ont relevé des lacunes dans les compétences de leurs employés.
- Au cours de l'année à venir, les entreprises ont l'intention de combler les lacunes en matière de compétences principalement par des mécanismes internes, comme la formation interne, le suivi du rendement et l'accompagnement.

Source : Analyse du Laboratoire de données sur les entreprises basée sur l'Enquête canadienne sur situation des entreprises de Statistique Canada; 15 976 entreprises interrogées en octobre et novembre 2023.

Perspectives selon les entreprises canadiennes

T4 2023

Contexte : L'économie canadienne s'est contractée au troisième trimestre. La croissance devrait rester faible alors que les taux d'intérêt plus élevés ont produit les effets escomptés.

Croissance du produit intérieur brut (PIB) réel du Canada
Dollars enchaînés de 2012, variation trimestrielle annualisée en pourcentage

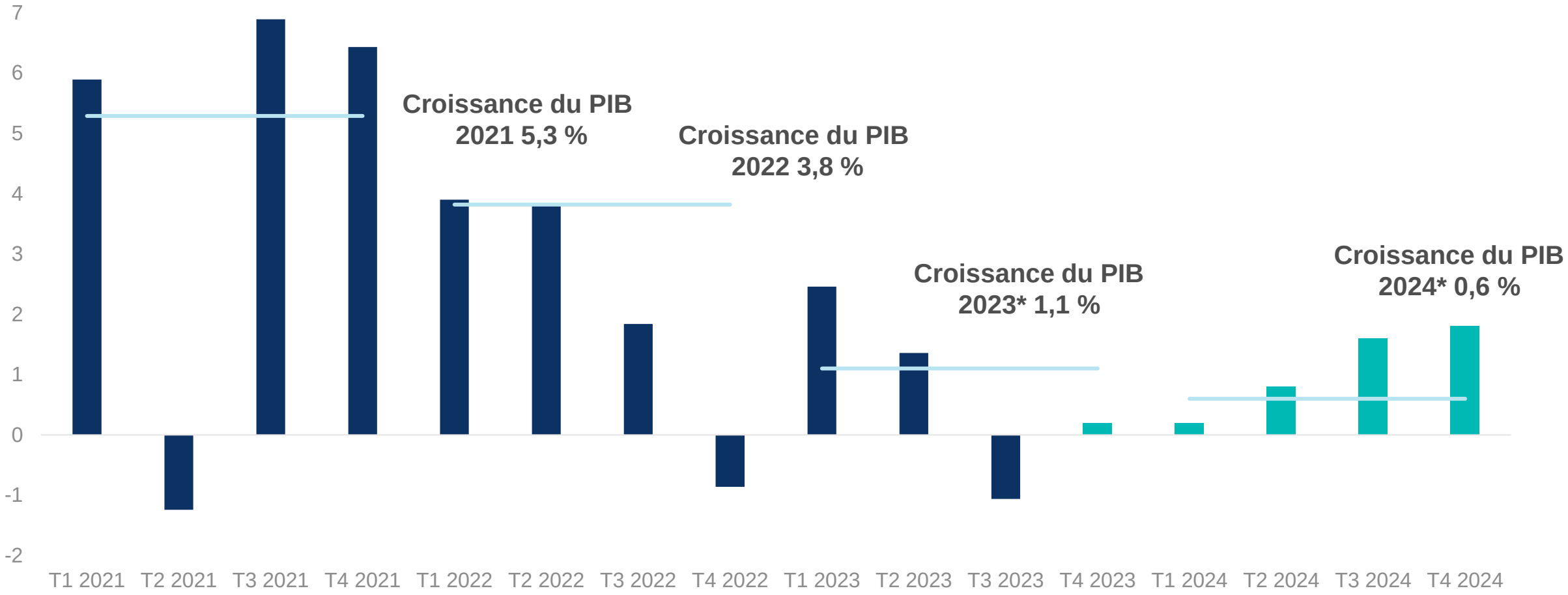

* indique le consensus actuel des prévisions.
Sources : Analyse du Laboratoire de données sur les entreprises, d'après les données de Statistique Canada; Bloomberg

Prochain trimestre : Les entreprises s'attendent à ce que les ventes et les embauches à court terme soient légèrement négatives.

Changements attendus pour votre entreprise au cours des trois prochains mois

Bilan des opinions*

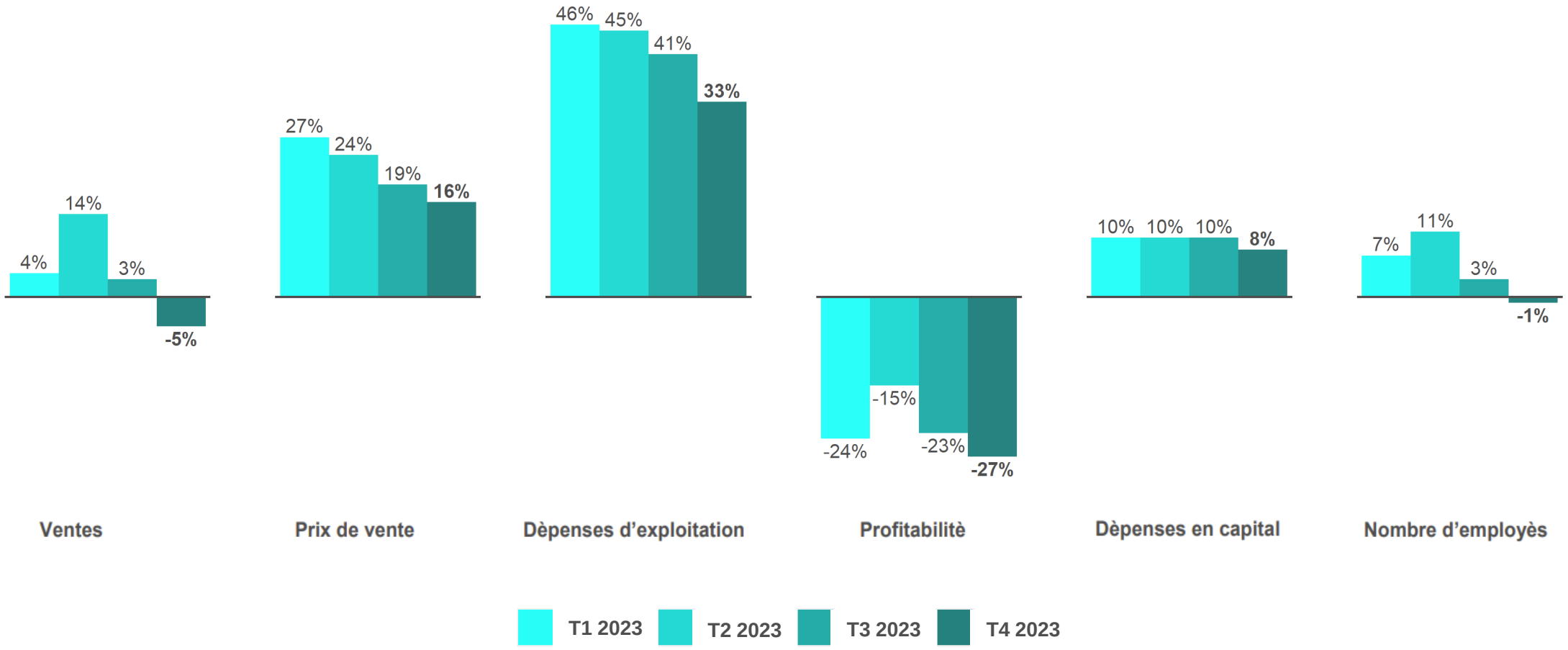

* Pourcentage de répondants ayant répondu « augmentation » moins pourcentage de répondants ayant répondu « diminution », par indicateur.
Source : Analyse du Laboratoire de données sur les entreprises basée sur l'Enquête canadienne sur situation des entreprises de Statistique Canada; 15 976 entreprises interrogées en octobre et novembre 2023.

Prochain trimestre : Les perspectives sont moins bonnes pour les secteurs sensibles à la hausse des taux d'intérêt ou aux dépenses discrétionnaires.

Changements attendus pour votre entreprise au cours des trois prochains mois

Bilan des opinions par secteur d'activité*

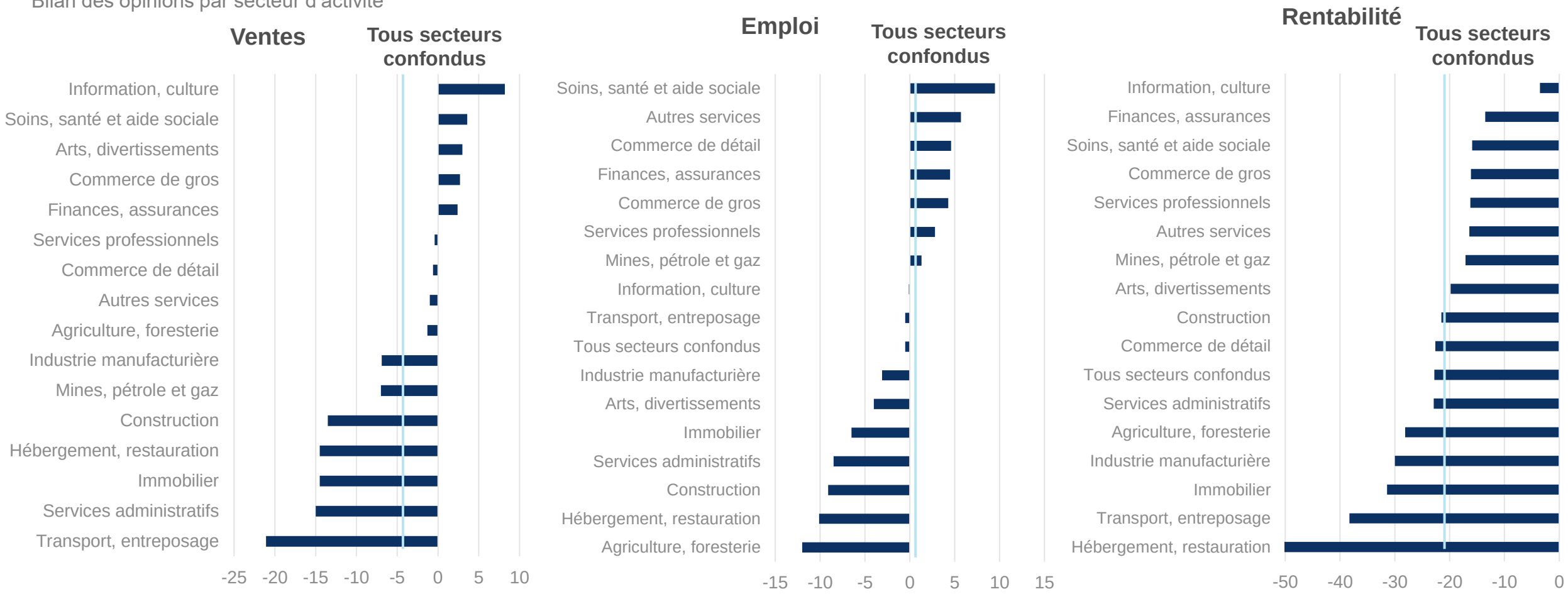

* Pourcentage de répondants ayant répondu « augmentation » moins pourcentage de répondants ayant répondu « diminution », par indicateur.
Source : Analyse du Laboratoire de données sur les entreprises basée sur l'Enquête canadienne sur situation des entreprises de Statistique Canada; 15 976 entreprises interrogées en octobre et novembre 2023.

Prochain trimestre : Les microentreprises ont les perspectives les plus faibles, prévoyant une baisse des ventes et de l'emploi, tandis que les entreprises de toutes tailles s'attendent à une diminution des bénéfices.

Changements attendus pour votre entreprise au cours des trois prochains mois
Bilan des opinions par taille d'entreprise*

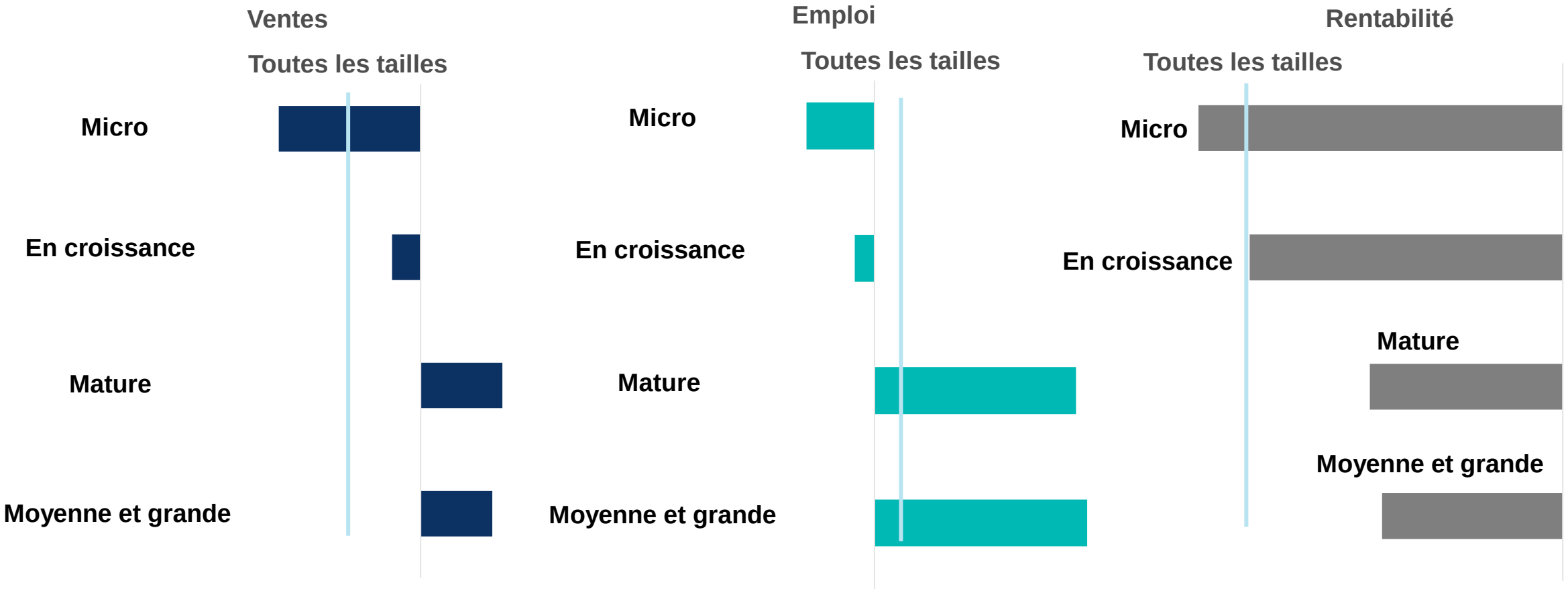

Micro = 1-4 employés; petite = 5-19 employés; moyenne = 20-99 employés; grande = 100+ employés

* Pourcentage de répondants ayant répondu « augmentation » moins pourcentage de répondants ayant répondu « diminution », par indicateur.
Source : Analyse du Laboratoire de données sur les entreprises basée sur l'Enquête canadienne sur situation des entreprises de Statistique Canada; 15 976 entreprises interrogées en octobre et novembre 2023.

L'année à venir : les perspectives commerciales se sont assombries depuis la dernière enquête.

Perspectives de votre entreprise pour les 12 prochains mois
% des répondants

Pessimisme le plus élevé et optimisme le plus bas au cours des deux dernières années.

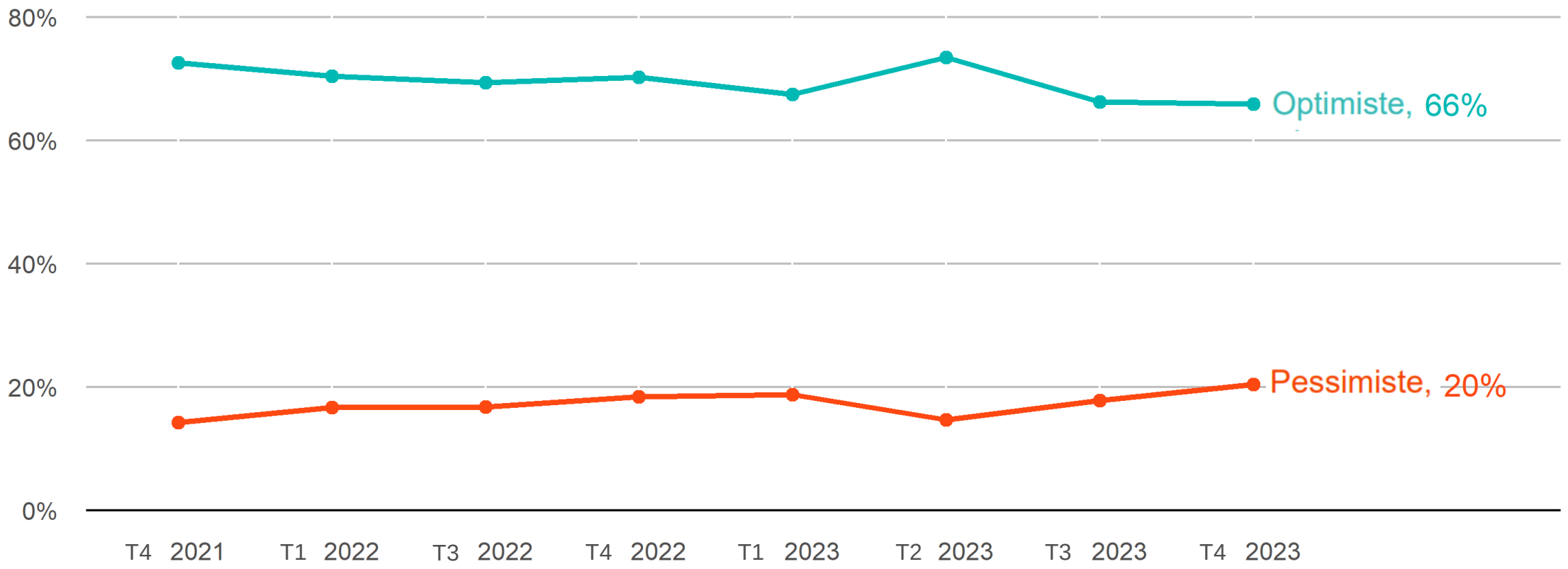

* Optimiste inclut les réponses « plutôt » et « très optimiste »; pessimiste inclut les réponses « plutôt » et « très pessimiste ». La somme des réponses n'est pas égale à 100 % en raison des réponses « inconnues » et des arrondis.

Remarque : La question n'a pas été posée au T2 2022
Source : Analyse du Laboratoire de données sur les entreprises basée sur l'Enquête canadienne sur situation des entreprises de Statistique Canada; 15 976 entreprises interrogées en octobre et novembre 2023.

L'année à venir : Les secteurs de l'industrie manufacturière, du divertissement et de la santé sont optimistes, tandis que les transports, l'hébergement et la restauration ainsi que l'immobilier sont les moins optimistes.

Perspectives commerciales, 12 prochains mois

% de répondants, selon les 3 secteurs les plus optimistes et les 3 secteurs les moins optimistes

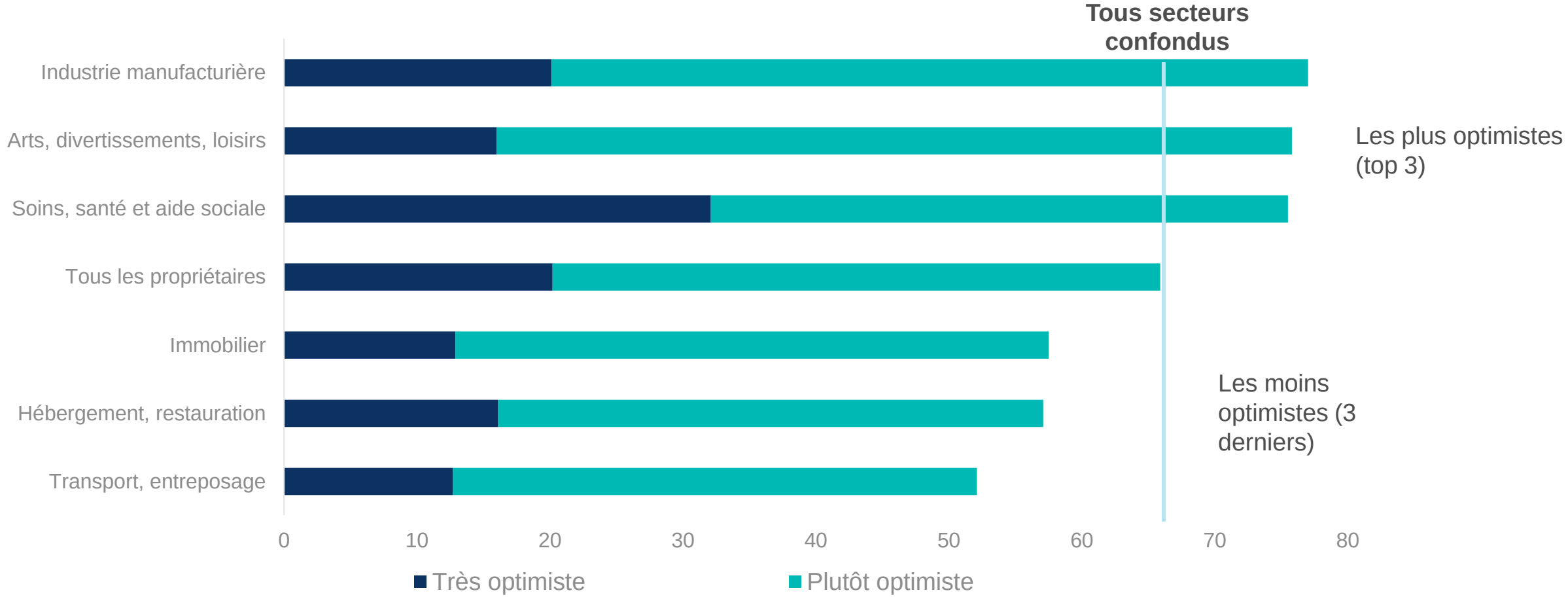

Source : Analyse du Laboratoire de données sur les entreprises basée sur l'Enquête canadienne sur situation des entreprises de Statistique Canada; 15 976 entreprises interrogées en octobre et novembre 2023.

Selon la propriété : Les groupes sous-représentés ont des prévisions moins optimistes pour l'année à venir, en particulier les immigrants et les autochtones.

Perspectives commerciales pour les 12 prochains mois
% des personnes interrogées, par type de propriétaire

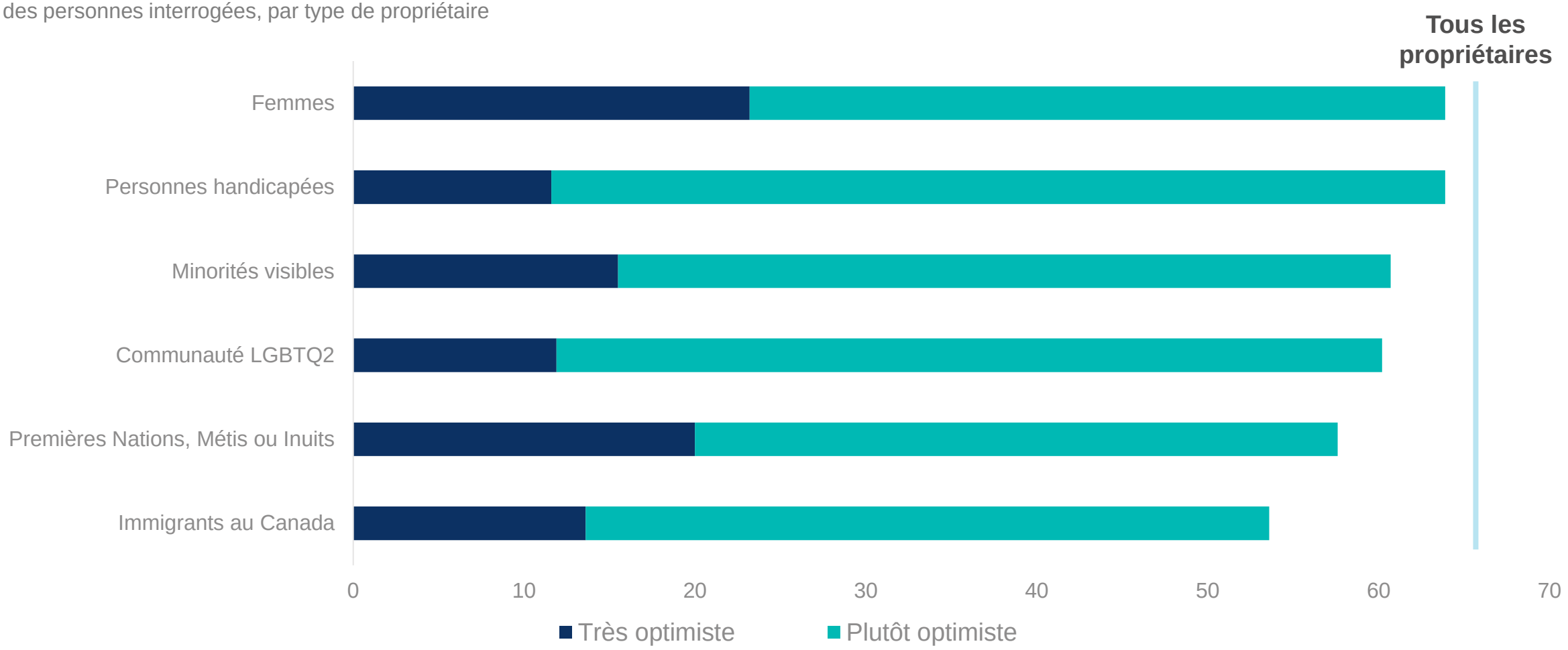

Source : Analyse du Laboratoire de données sur les entreprises basée sur l'Enquête canadienne sur situation des entreprises de Statistique Canada; 15 976 entreprises interrogées en octobre et novembre 2023.

Par région : L'optimisme des entreprises est le plus élevé dans les Territoires, au Québec et dans le Canada atlantique, et le plus faible en Ontario et en Colombie-Britannique.

Entreprises ayant des perspectives optimistes, 12 prochains mois
% des répondants

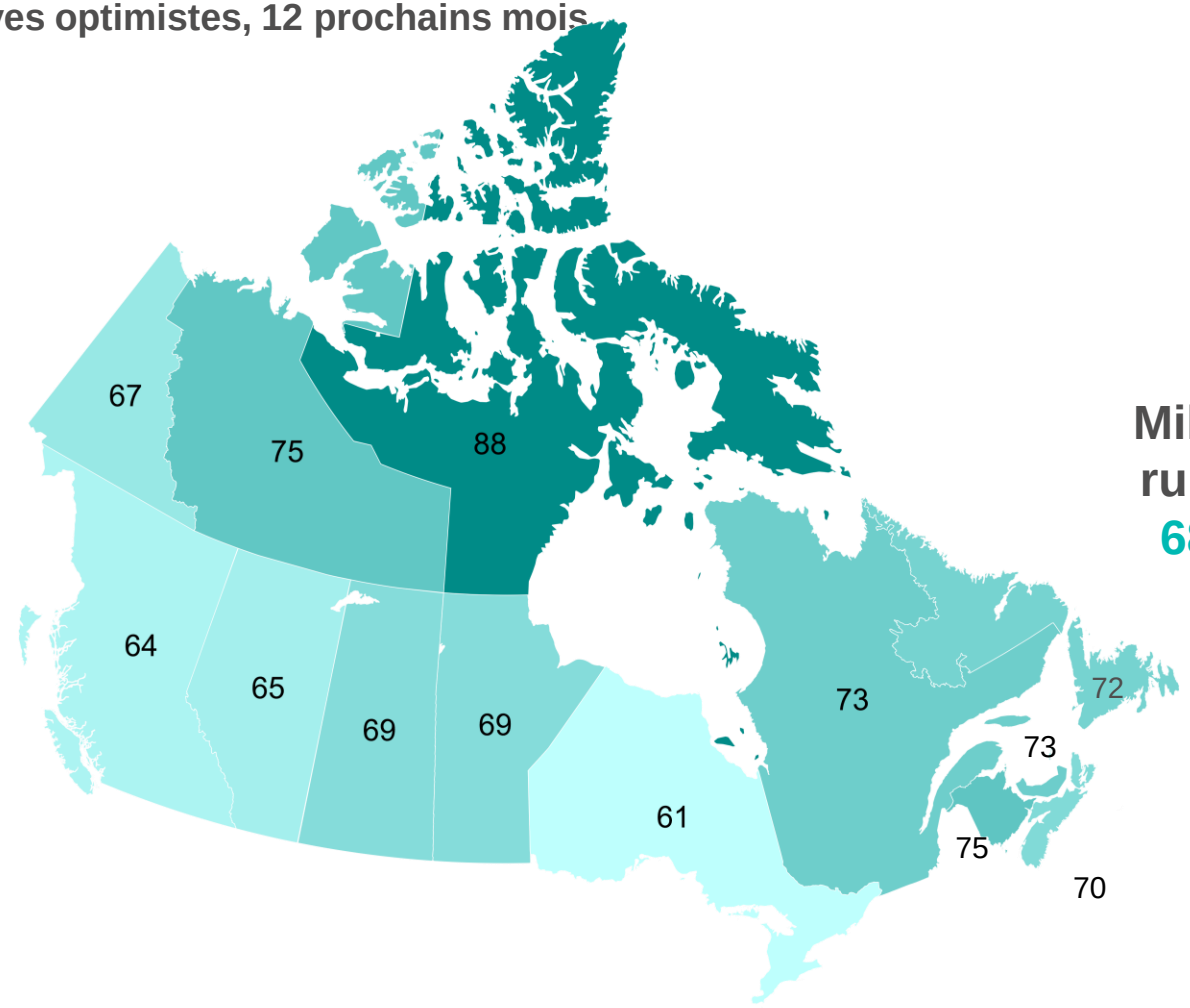

Canada
66 %

Milieux ruraux
68 %

Milieux urbains
65 %

Source : Analyse du Laboratoire de données sur les entreprises basée sur l'Enquête canadienne sur situation des entreprises de Statistique Canada; 15 976 entreprises interrogées en octobre et novembre 2023.

Les entreprises situées dans les régions où le logement est moins abordable sont moins optimistes quant à leurs perspectives générales pour l'année à venir.

Optimisme des entreprises, T4 2023

Pourcentage de personnes interrogées ayant des perspectives optimistes pour leur entreprise au cours des 12 prochains mois

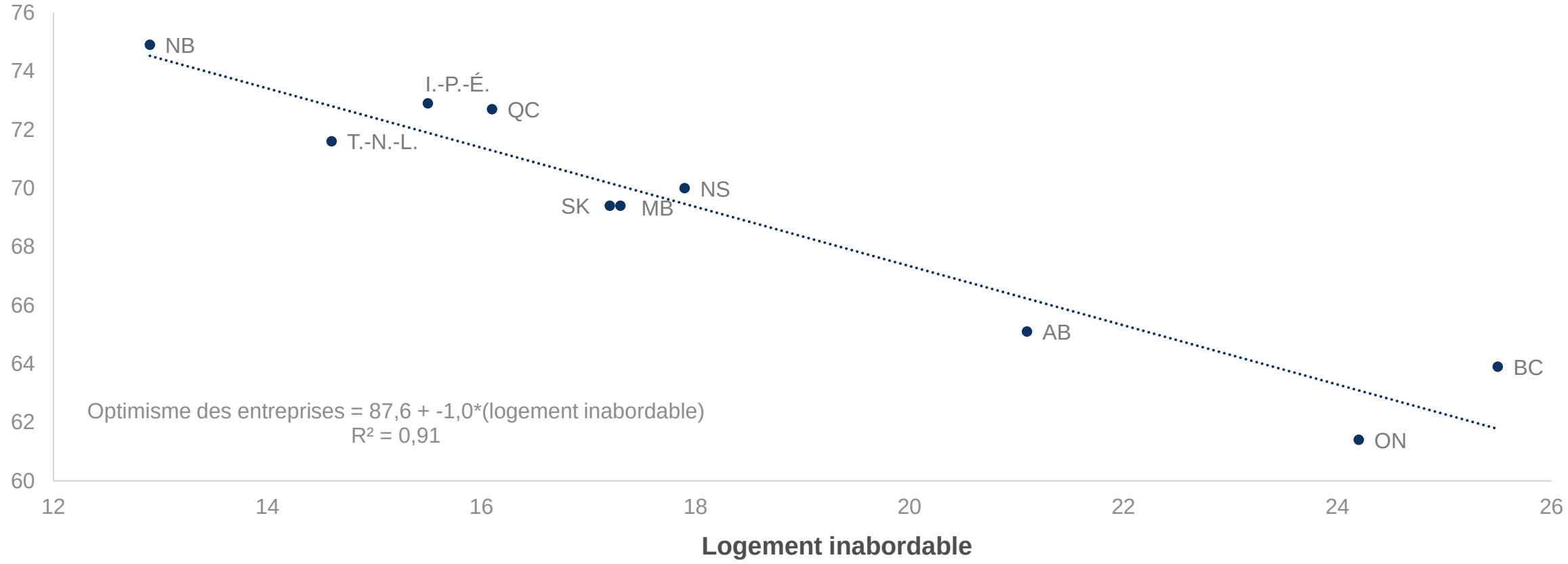

Logement inabordable

Pourcentage de ménages consacrant plus de 30 % de leurs revenus au logement, 2021

Source : Analyse du Laboratoire de données sur les entreprises, basée sur l'Enquête canadienne sur la situation des entreprises de Statistique Canada et le recensement de 2021.

Obstacles aux affaires

T4 2023

Les problèmes liés aux coûts constituent les six principaux obstacles aux affaires pour le prochain trimestre, tandis que les préoccupations liées à la main-d'œuvre s'atténuent.

Les 10 principaux obstacles aux affaires prévus, trois prochains mois
% des répondants, tous secteurs confondus

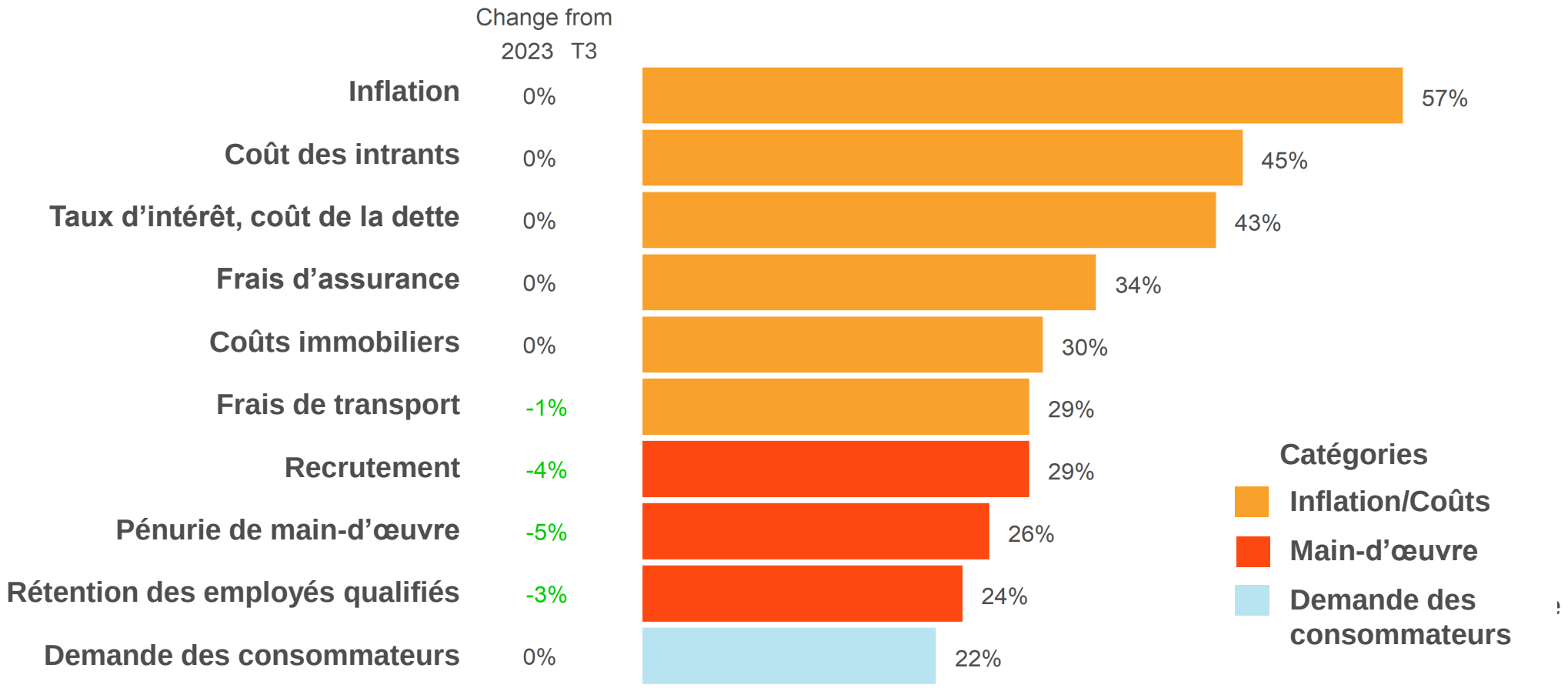

Source : Analyse du Laboratoire de données sur les entreprises basée sur l'Enquête canadienne sur situation des entreprises de Statistique Canada; 15 976 entreprises interrogées en octobre et novembre 2023.

Plusieurs difficultés se sont atténuées, dont les problèmes liés à la main-d'œuvre et à la chaîne d'approvisionnement, mais les inquiétudes concernant la demande des consommateurs continuent de croître.

Obstacles aux affaires prévus, trois prochains mois
% des répondants, regroupés par catégories*

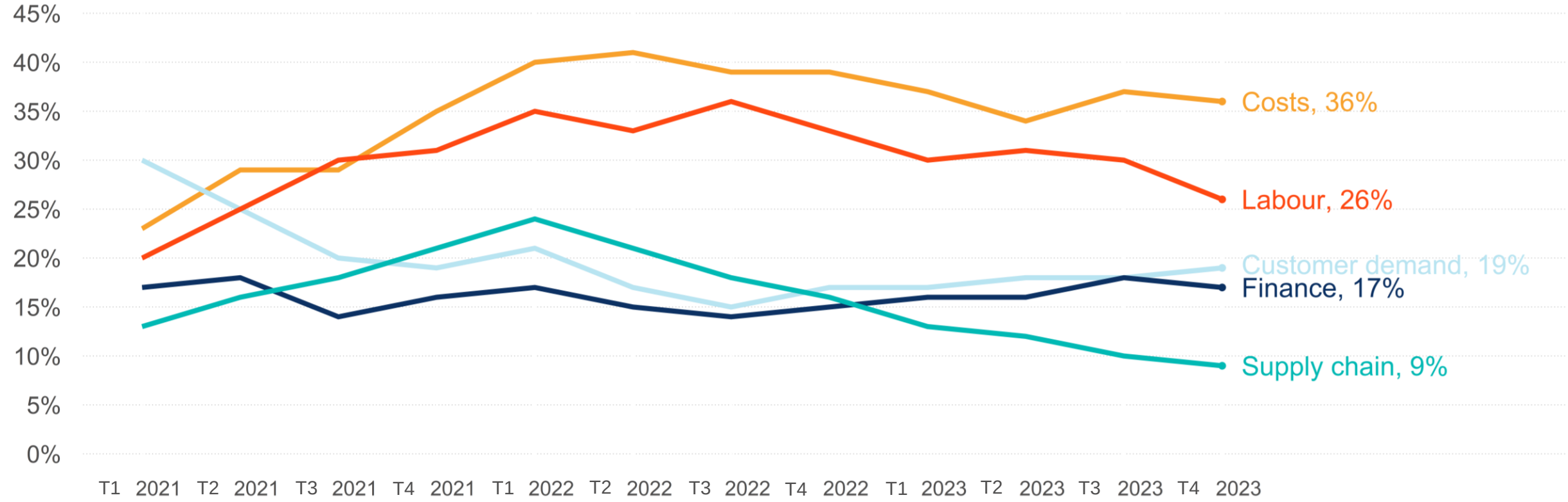

* Le graphique montre les moyennes simples des réponses associées au sein des catégories, basées sur des options de réponse cohérentes au fil des enquêtes. Il ne s'agit pas d'une estimation de la proportion d'entreprises touchées pour chaque catégorie.

Source : Analyse du Laboratoire de données sur les entreprises basée sur l'Enquête canadienne sur situation des entreprises de Statistique Canada; 15 976 entreprises interrogées en octobre et novembre 2023.

Annual Sales Target Results
Mark
Stanley
Sophie
Roger
Pam
MONDAY
STOCK
TAKE
Sophie
Monique
Ben
Roger
MEETING
13H00 - 14H00
TUESDAY
LOOK INTO
ANNUAL BUDGET
PLANNING

T4 2023

Contexte : L'inflation a plafonné à plus de 8 % l'été dernier; elle a considérablement ralenti, mais reste supérieure à l'objectif de 2 % fixé par la Banque du Canada.

Indice des prix à la consommation (IPC)
Variation en %, d'une année sur l'autre

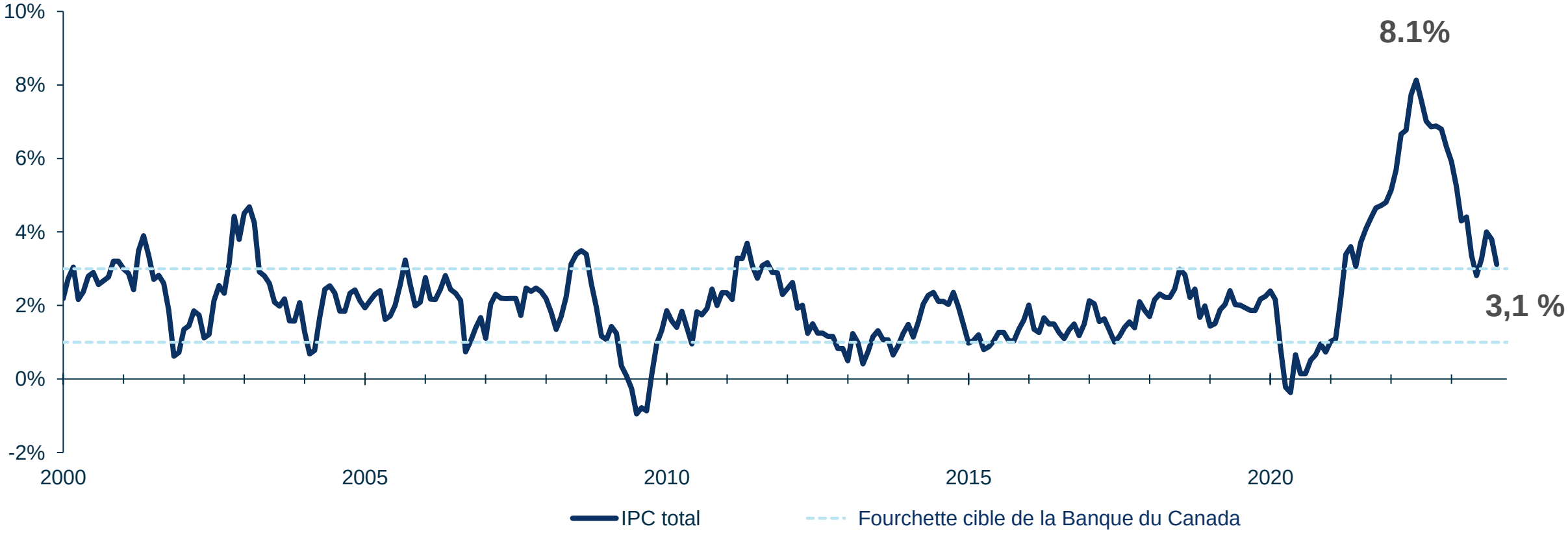

Source : Analyse du Laboratoire de données sur les entreprises basée sur l'Indice des prix à la consommation (IPC) de Statistique Canada.

Malgré le ralentissement de l'inflation, la part des entreprises qui prévoient d'augmenter leurs prix au cours du prochain trimestre reste élevée.

Entreprises prévoyant d'augmenter leurs prix de vente au cours des trois prochains mois et inflation selon l'IPC
Axe de gauche % des répondants; axe de droite % de variation d'une année sur l'autre

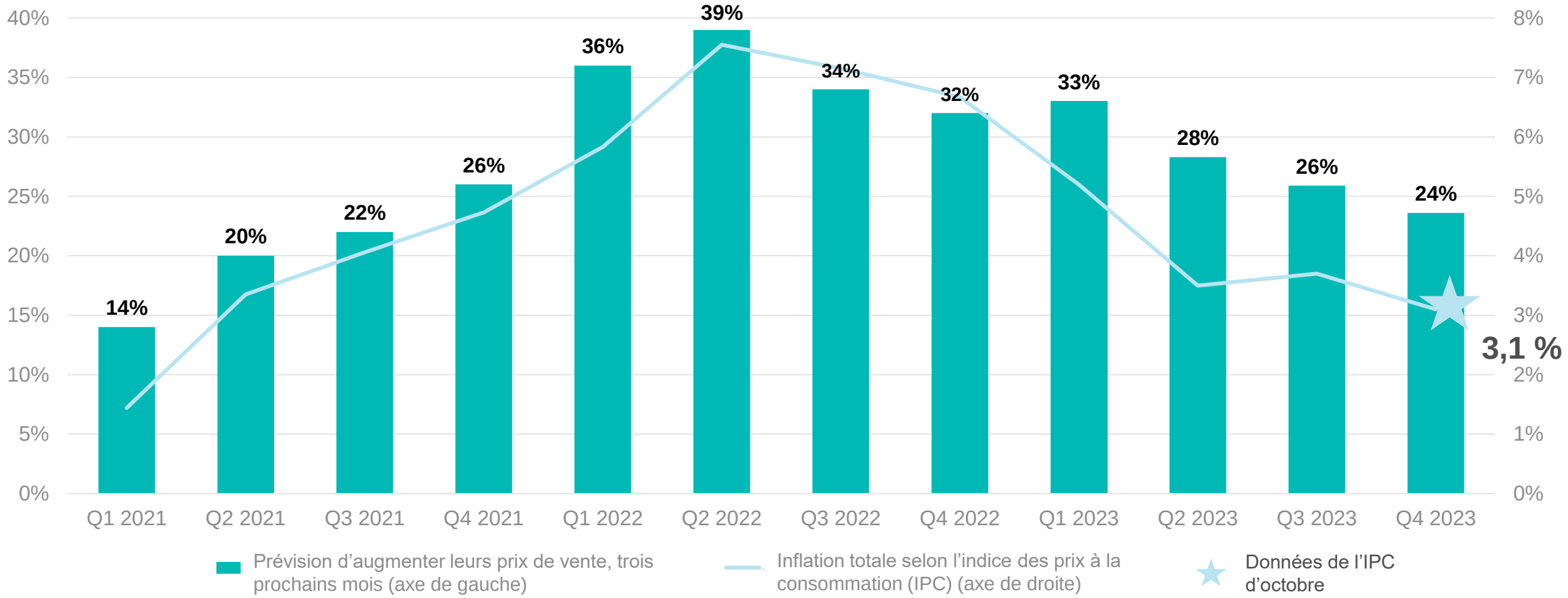

Source : Analyse du Laboratoire de données sur les entreprises basée sur l'Enquête canadienne sur situation des entreprises de Statistique Canada; 15 976 entreprises interrogées en octobre et novembre 2023.

Les industries confrontées à des problèmes de main-d'œuvre plus grands, comme l'hébergement et la restauration, sont plus susceptibles d'augmenter leurs prix.

Augmentation des prix prévue, trois prochains mois
% des répondants, par secteur

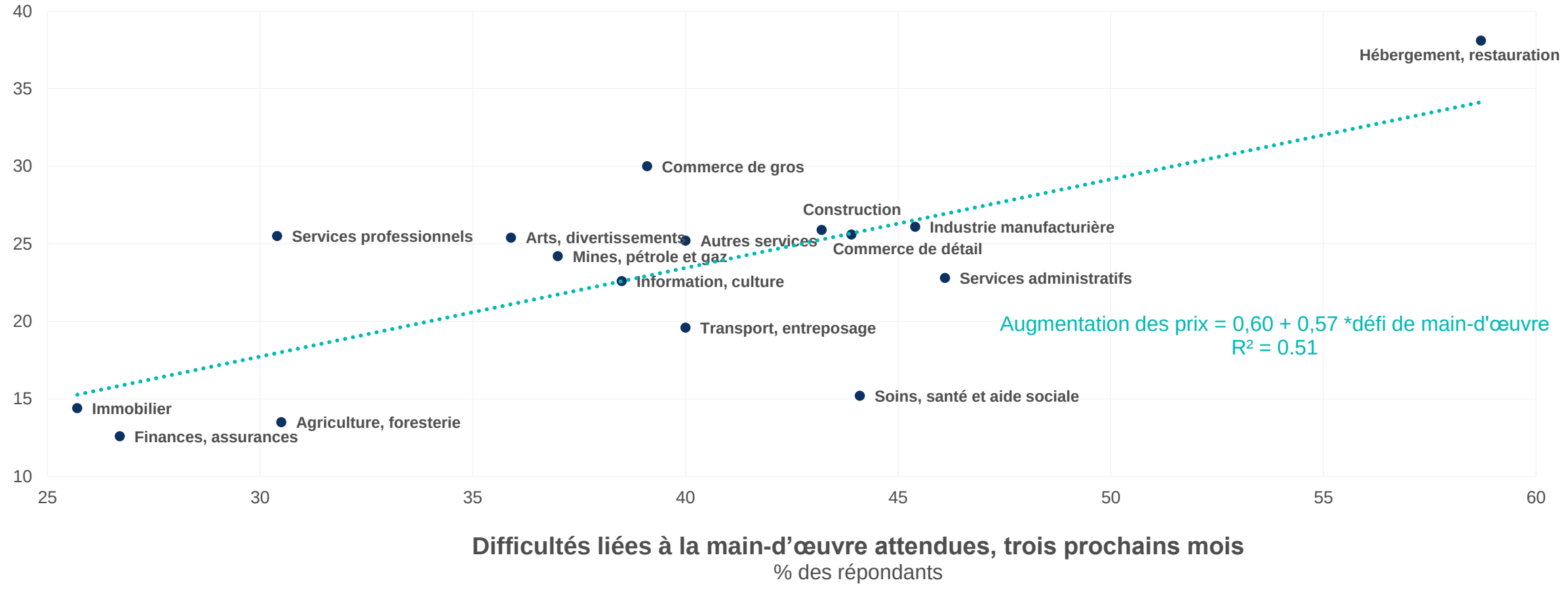

Difficultés liées à la main-d'œuvre attendues, trois prochains mois
% des répondants

(Source : Analyse du Laboratoire de données sur les entreprises basée sur l'Enquête canadienne sur situation des entreprises de Statistique Canada; 15 976 entreprises interrogées en octobre et novembre 2023.

La capacité des entreprises à s'endetter est plus incertaine; les petites entreprises sont les plus limitées.

Capacité d'endettement des entreprises
Pourcentage de répondants, par trimestre d'enquête

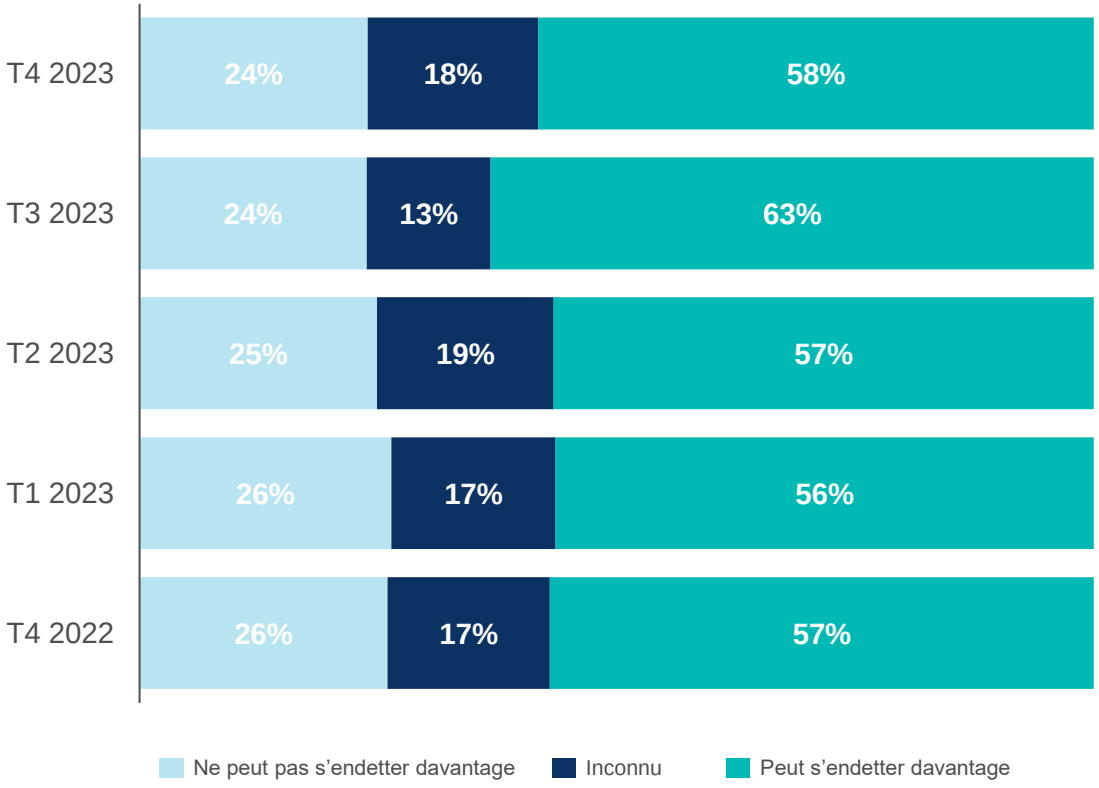

Capacité d'endettement des entreprises
% de répondants, par taille de l'effectif, T4 2023

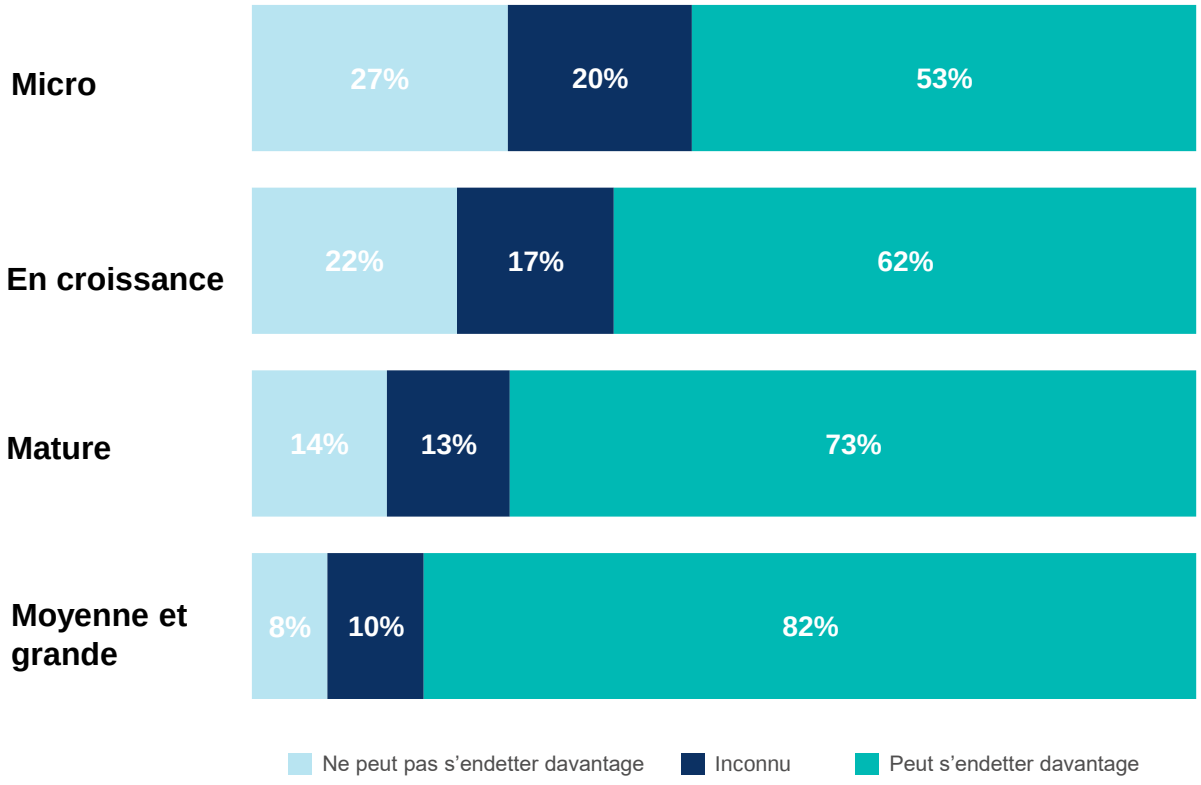

Micro = 1-4 employés; petite = 5-19 employés; mature = 20-99 employés; moyenne et grande = 100+ employés

Source : Analyse du Laboratoire de données sur les entreprises, basée sur l'Enquête canadienne sur la situation des entreprises de Statistique Canada; 15 976 entreprises interrogées en octobre et novembre 2023.

56 % des entreprises sont fortement touchées par la hausse des taux d'intérêt, et plusieurs secteurs le sont encore plus.

Impact des taux d'intérêt sur l'entreprise ou l'organisation
% de répondants indiquant un impact significatif (« moyen » ou « élevé »), tous les secteurs et les 7 principaux secteurs

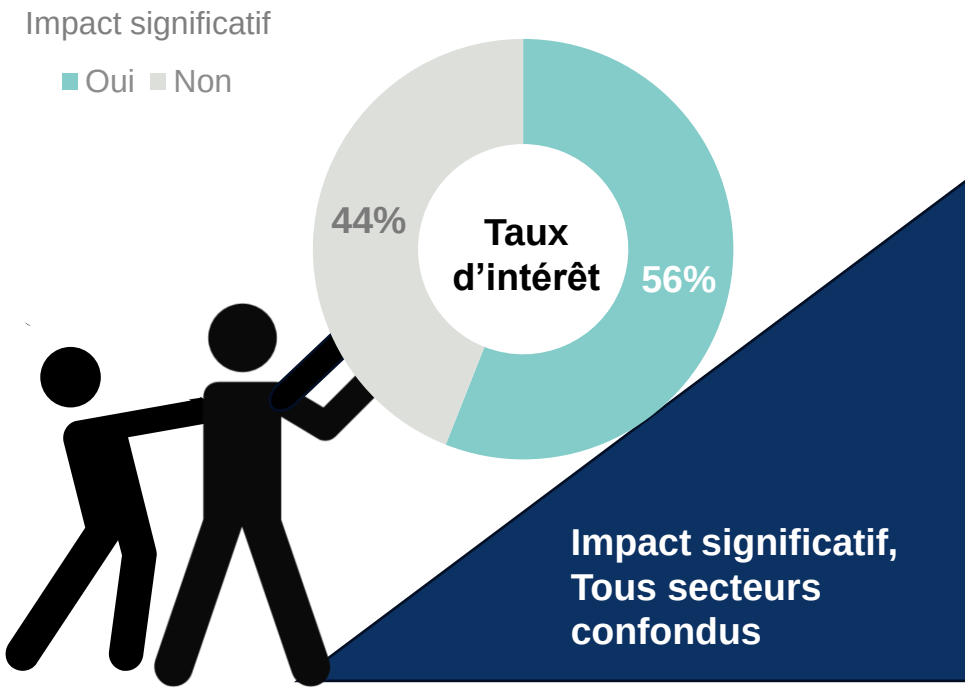

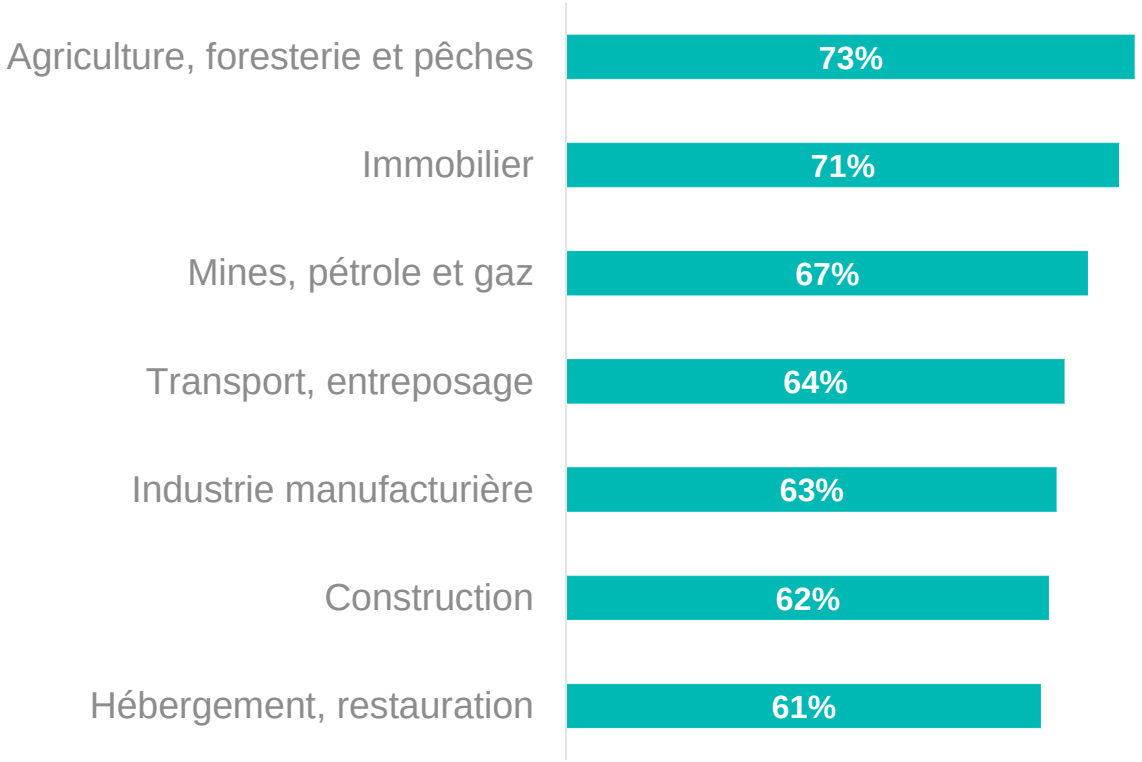

Source : Analyse du Laboratoire de données sur les entreprises, basée sur l'Enquête canadienne sur la situation des entreprises de Statistique Canada; 15 976 entreprises interrogées en octobre et novembre 2023.

Ce sont les taux d’intérêt qui ont le plus affecté les coûts d’emprunt et les ventes des entreprises.

Activités de l’entreprise ou de l’organisation les plus touchées par les taux d’intérêt
% de répondants ayant indiqué un impact (faible, moyen ou élevé), tous secteurs confondus

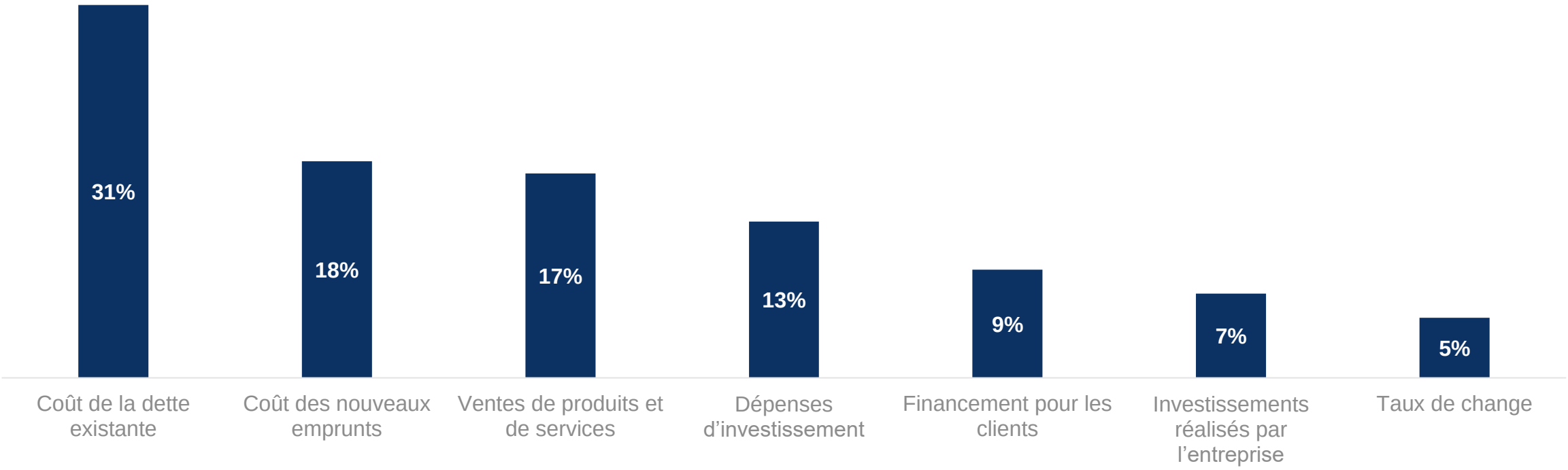

(Source : Analyse du Laboratoire de données sur les entreprises, basée sur l’Enquête canadienne sur la situation des entreprises de Statistique Canada.
15 976 entreprises interrogées en octobre et novembre 2023.

T4 2023

Prêts du CUEC

Environ la moitié des entreprises ont contracté un prêt auprès du CUEC. Jusqu'à présent, 28 % des emprunteurs du CUEC ont entièrement remboursé leur prêt. 76 % des prêts du CUEC seront probablement remboursés d'ici à la fin de 2026.

L'organisation a-t-elle reçu un prêt remboursable dans le cadre du CUEC?
% des répondants, tous secteurs confondus

État de remboursement du prêt du CUEC
% des répondants, tous secteurs confondus

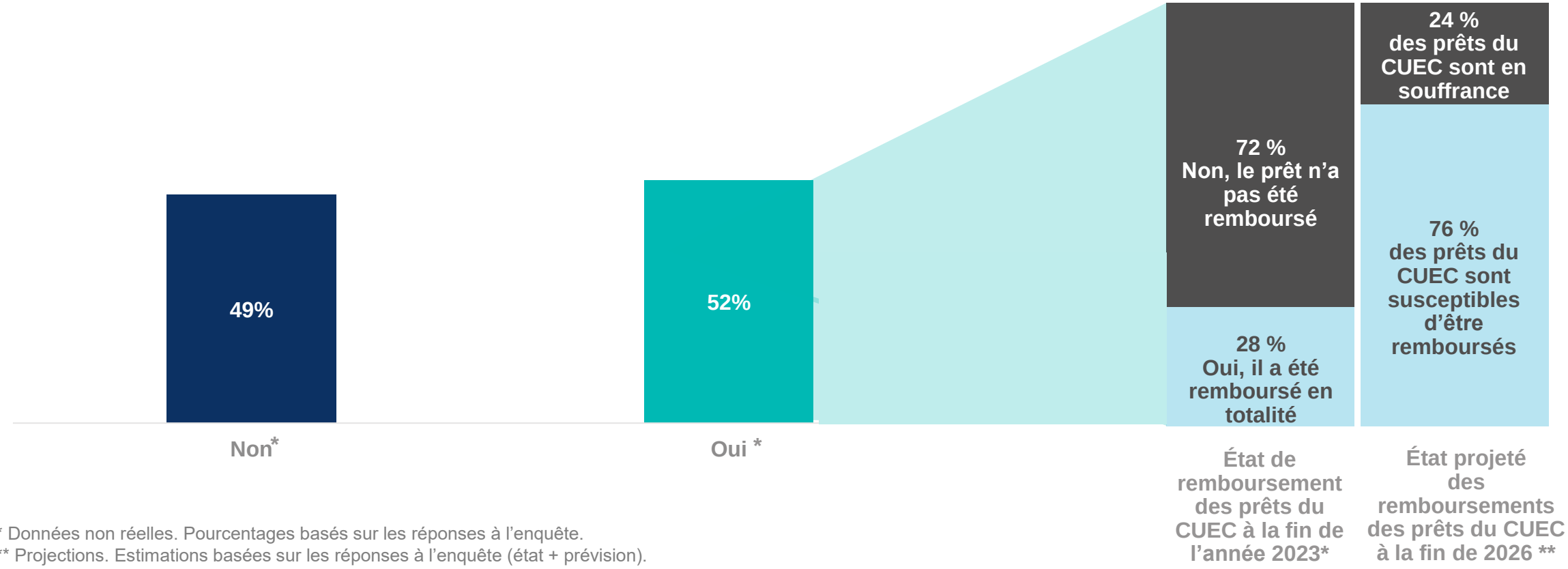

* Données non réelles. Pourcentages basés sur les réponses à l'enquête.
** Projections. Estimations basées sur les réponses à l'enquête (état + prévision).

Source : Analyse du Laboratoire de données sur les entreprises, basée sur l'Enquête canadienne sur la situation des entreprises de Statistique Canada; 15 976 entreprises interrogées en octobre et novembre 2023.

Les secteurs de la construction, de l'hébergement et de la restauration, et de l'exploitation minière, pétrolière et gazière sont ceux qui comptent le plus grand nombre d'emprunts au titre du CUEC non remboursés.

État de remboursement du prêt du CUEC
% des répondants, par secteur

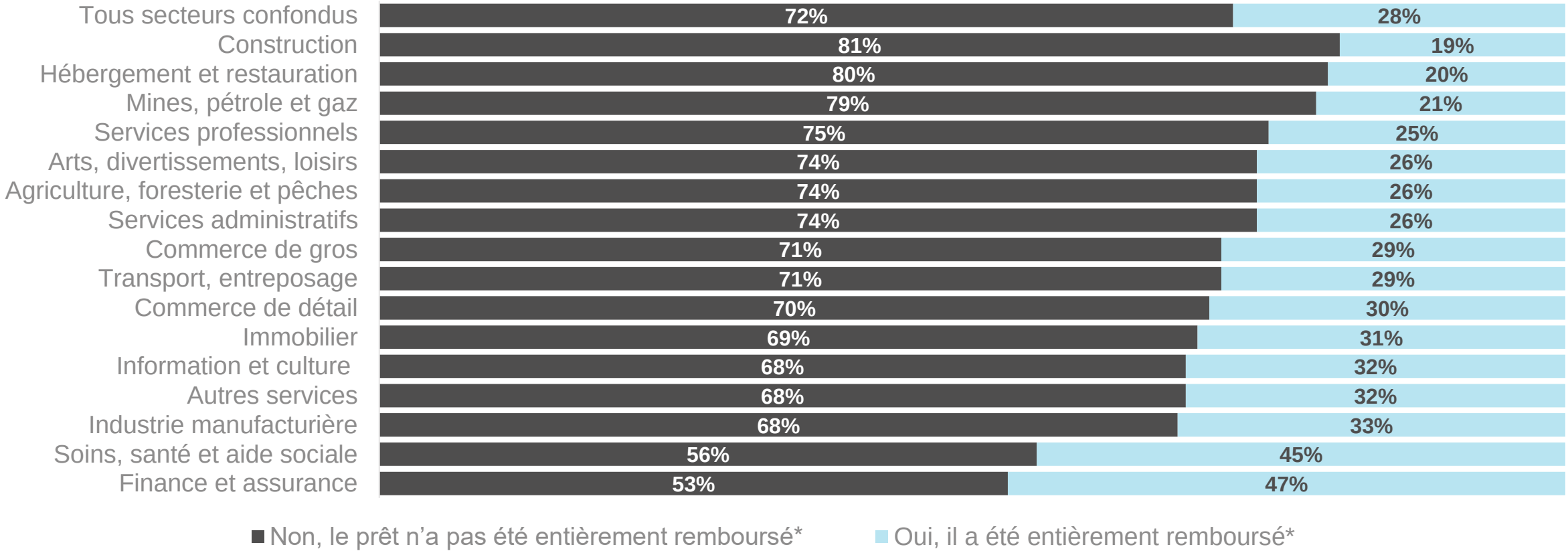

* Données non réelles. Pourcentages basés sur les réponses à l'enquête.
Source : Analyse du Laboratoire de données sur les entreprises, basée sur l'Enquête canadienne sur la situation des entreprises de Statistique Canada; 15 976 entreprises interrogées en octobre et novembre 2023.

66 % des emprunteurs du CUEC disent qu'ils seront en mesure de rembourser leur prêt d'ici à la fin de l'année 2026.

Prévisions selon lesquelles les emprunteurs actifs auront les liquidités ou l'accès au crédit nécessaires pour rembourser leur prêt du CUEC d'ici le 31 décembre 2026

% de répondants ayant contracté un prêt du CUEC et ne l'ayant pas entièrement remboursé

Oui, 66 %

des emprunteurs disent **qu'ils rembourseront** leur prêt*

Non, 15 %

des emprunteurs disent qu'**ils n'auront pas** les liquidités ou l'accès au crédit nécessaires pour rembourser leur prêt*

Risque le plus élevé

24 % des immigrants propriétaires d'entreprises

20 % des propriétaires d'entreprises issus d'une minorité visible

Ne sait pas, 19 %

des emprunteurs disent qu'**ils ne savent pas** s'ils auront les liquidités ou le crédit nécessaires pour rembourser leur prêt*.

* Données non réelles. Pourcentages basés sur les réponses à l'enquête.

Source : Analyse du Laboratoire de données sur les entreprises, basée sur l'Enquête canadienne sur la situation des entreprises de Statistique Canada; 15 976 entreprises interrogées en octobre et novembre 2023.

T4 2023

Marchés du travail

Contexte : Le marché du travail canadien s'est considérablement resserré au début de la pandémie, mais s'est relâché au cours de la dernière année.

Resserrement du marché du travail
Offres d'emploi par chômeur

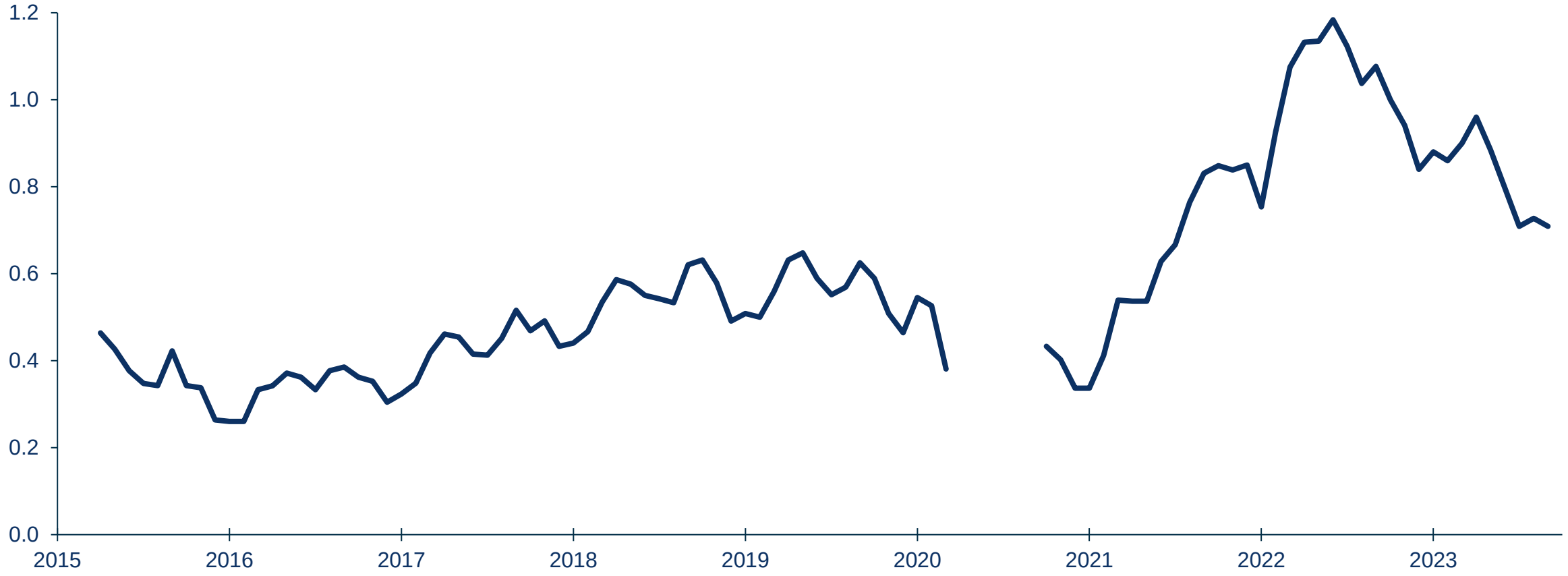

Sources : Analyse du Laboratoire de données sur les entreprises; Enquête sur les postes vacants et les salaires, Enquête sur la population active de Statistique Canada.

Les problèmes de main-d'œuvre s'atténuent, mais restent une grande préoccupation pour toutes les entreprises, à l'exception des plus petites.

Prévision d'obstacles liés à la main-d'œuvre, trois prochains mois
% des répondants

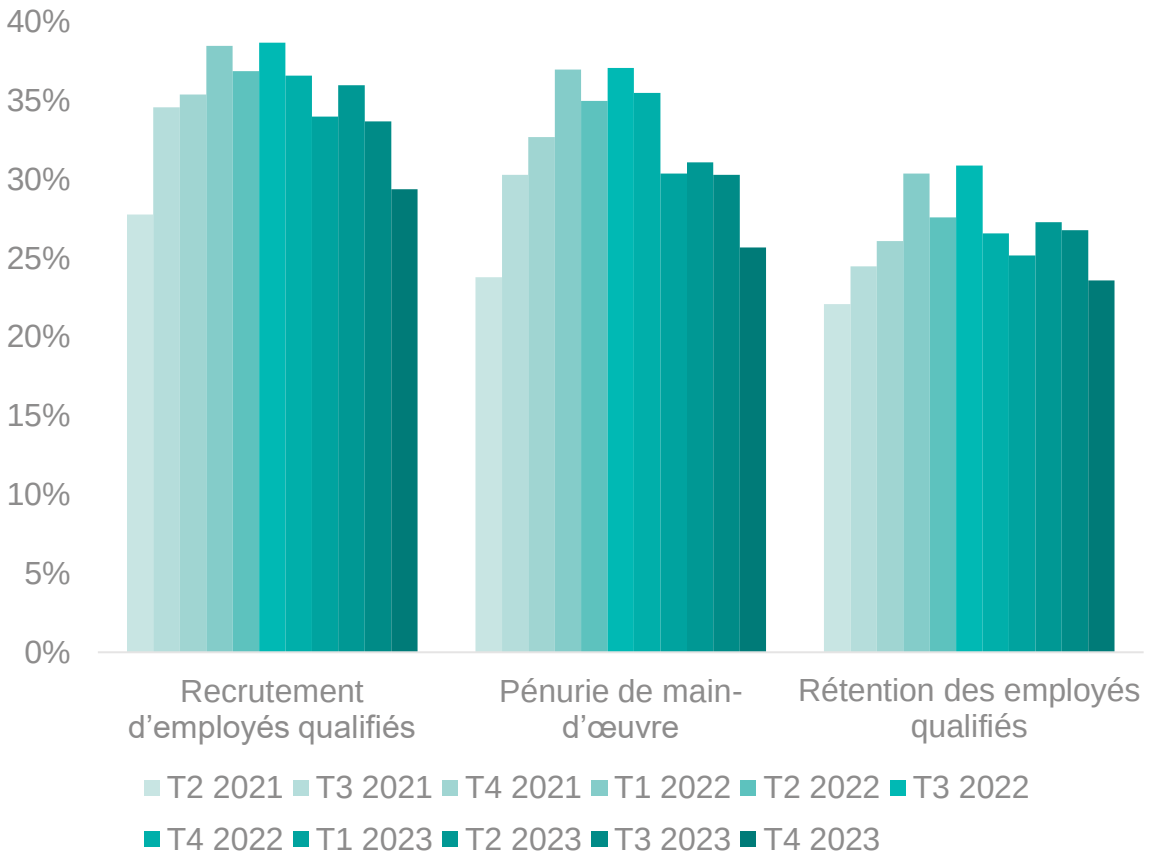

Prévision d'obstacles liés à la main-d'œuvre, trois prochains mois
% des répondants par taille d'entreprise au T4 2023

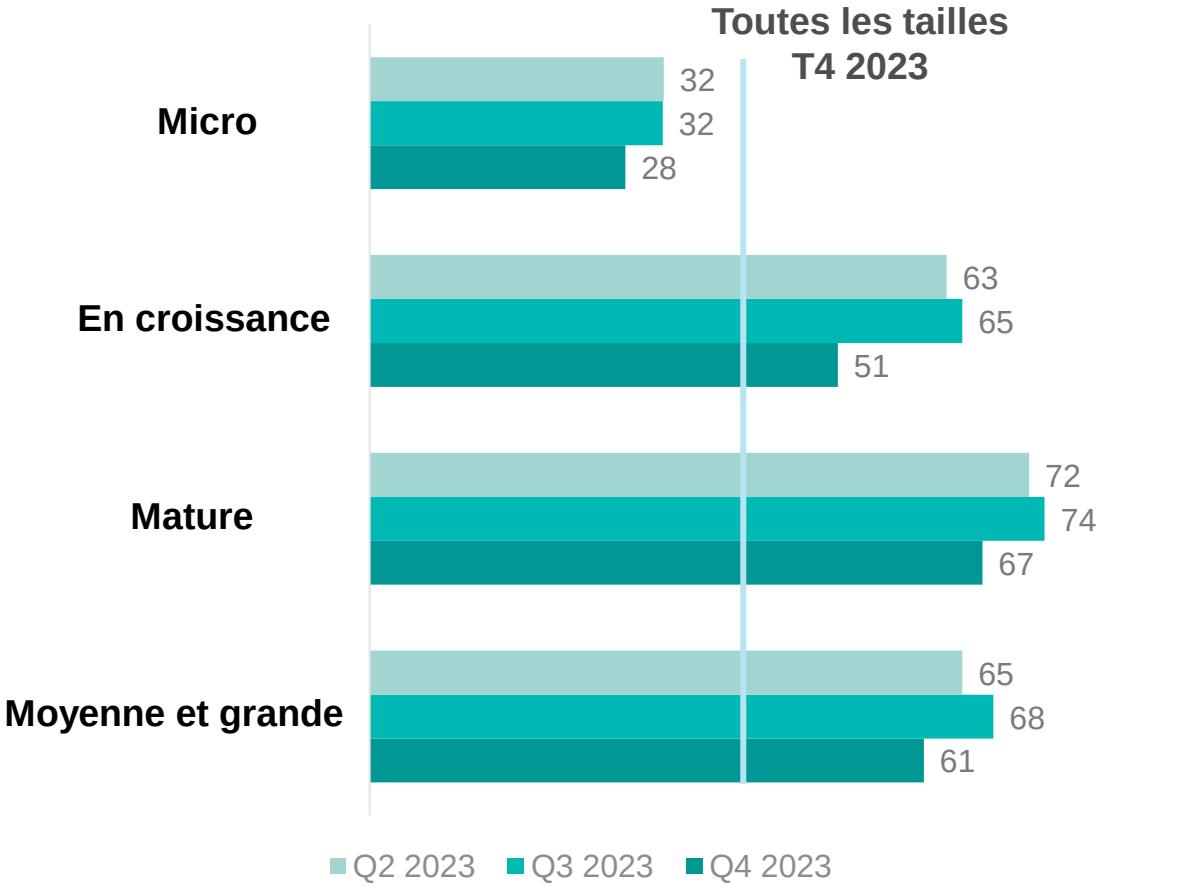

Micro = 1-4 employés; petite = 5-19 employés; mature = 20-99 employés; moyenne et grande = 100+ employés

Source : Analyse du Laboratoire de données sur les entreprises, basée sur l'Enquête canadienne sur la situation des entreprises de Statistique Canada; 15 976 entreprises interrogées en octobre et novembre 2023.

Les problèmes de main-d'œuvre sont plus marqués dans les secteurs de l'hébergement et de la restauration, de la santé, de l'industrie manufacturière, du commerce de détail et de la construction.

Prévision de défis en matière de main-d'œuvre, trois prochains mois
% de répondants par secteur d'activité

	Pénurie de main-d'œuvre	Recrutement d'employés qualifies	Rétention des employés qualifies
Ensemble des industries	**26%**	**29%**	**24%**
Services d'hébergement et de restauration	46%	38%	34%
Soins de santé et assistance sociale	29%	36%	29%
Fabrication	28%	37%	26%
Commerce de détail	30%	35%	23%
Construction	26%	33%	27%
Extraction minière, de pétrole et de gaz	28%	33%	25%
Administration	30%	30%	25%
Transport et entreposage	29%	24%	27%
Information et culture	22%	31%	23%
Autres services	23%	30%	21%
Commerce de gros	22%	25%	21%
Arts, spectacles et loisirs	21%	23%	19%
Agriculture, foresterie, pêche	23%	22%	15%
Services professionnels	17%	23%	19%
Finance et assurances	14%	21%	16%
Immobiliers, location, location à bail	15%	13%	15%

Une baisse du pourcentage d'entreprises — Le pourcentage le plus élevé d'entreprises

Remarque : Les secteurs sont classés par ordre décroissant selon la moyenne des trois réponses.

Source : Analyse du Laboratoire de données sur les entreprises basée sur l'Enquête canadienne sur situation des entreprises de Statistique Canada; 15 976 entreprises interrogées en octobre et novembre 2023.

Les entreprises s'attendent à un ralentissement de la croissance des salaires nets.

Taux d'augmentation annuelle des salaires prévu pour les 12 prochains mois
% des répondants, tous secteurs confondus

4,8 %
Dernière croissance des salaires*

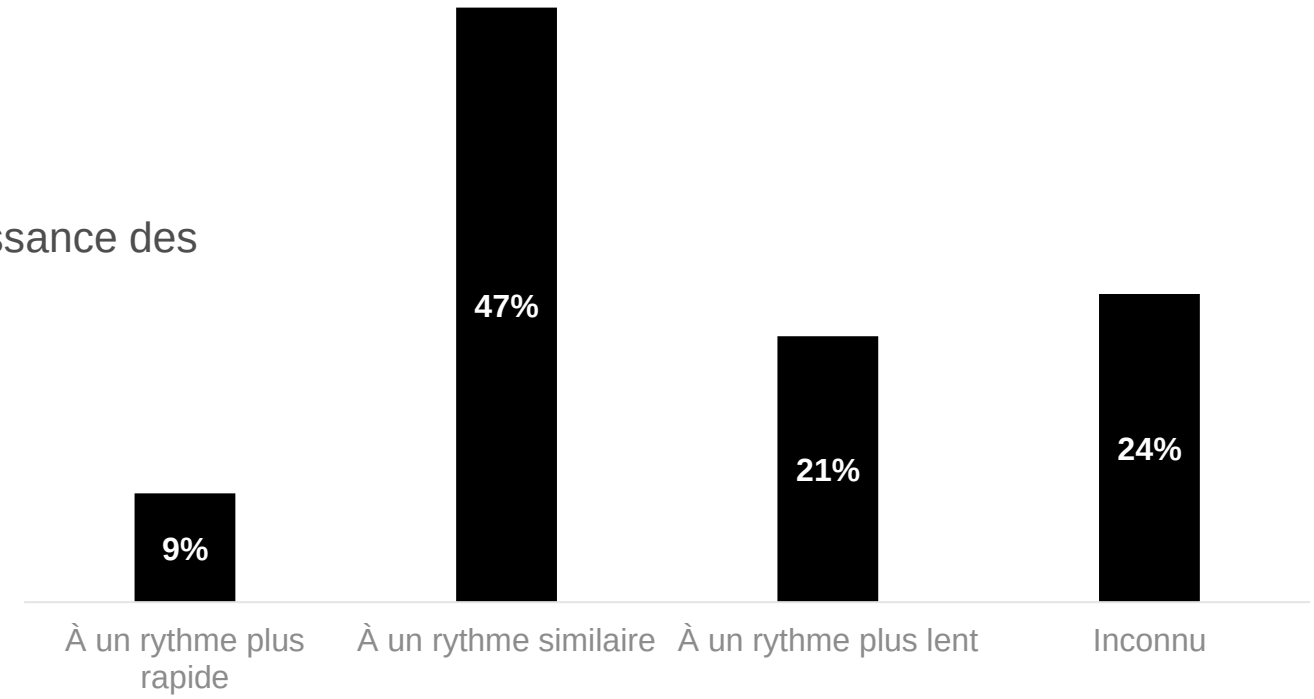

* Enquête sur la population active de Statistique Canada, novembre 2023.
Source : Analyse du Laboratoire de données sur les entreprises basée sur l'Enquête canadienne sur situation des entreprises de Statistique Canada; 15 976 entreprises interrogées en octobre et novembre 2023.

Plus d'un travailleur sur cinq travaille à distance ou de manière hybride, les services professionnels, l'information, l'immobilier et la finance étant en tête.

Part des salariés qui prévoient des aménagements de leur temps de travail au cours des trois prochains mois
% des répondants, par secteur

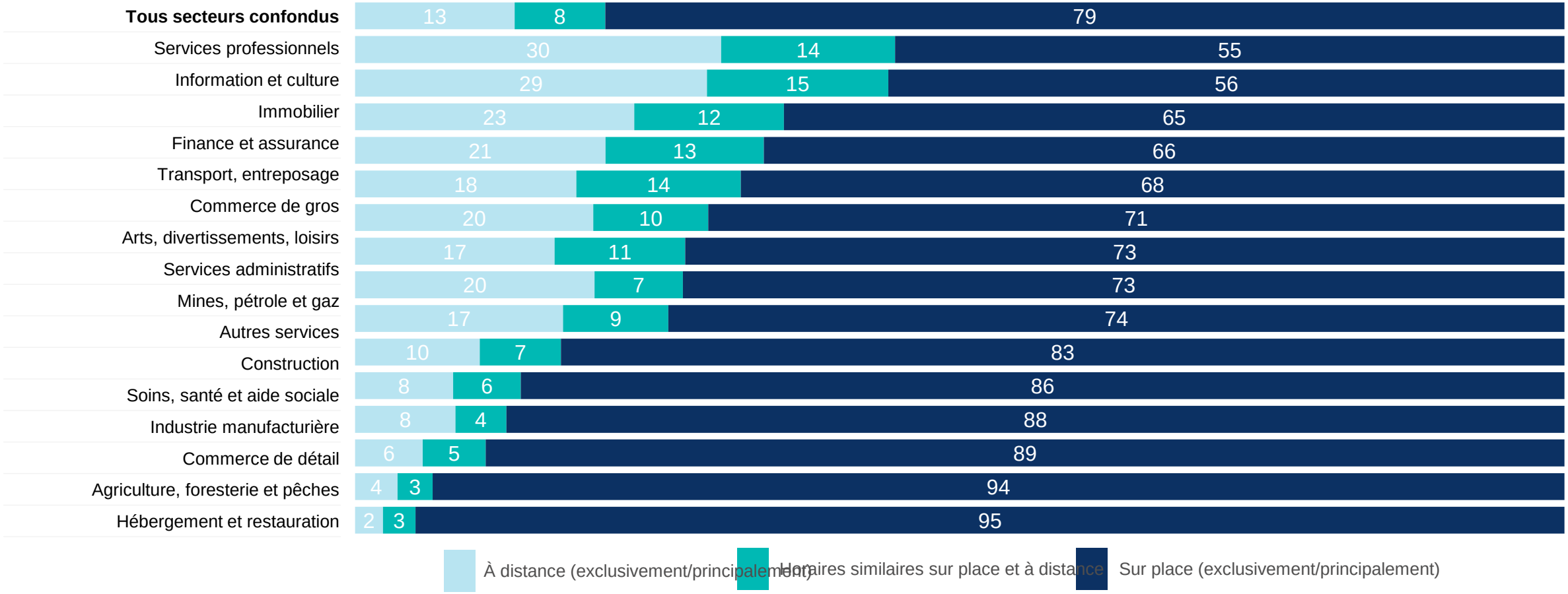

Source : Analyse du Laboratoire de données sur les entreprises basée sur l'Enquête canadienne sur situation des entreprises de Statistique Canada; 15 976 entreprises interrogées en octobre et novembre 2023.

Mobilité de la main-d’œuvre et déficit de compétences

T4 2023

Un quart des entreprises qui emploient des professionnels réglementés ont envisagé d'embaucher des travailleurs d'une autre province ou d'un autre territoire.

Votre entreprise a-t-elle employé des professionnels réglementés au cours des 12 derniers mois?
% des répondants, tous les secteurs et les 5 principaux secteurs

Votre entreprise a-t-elle embauché ou envisagé d'embaucher des personnes titulaires d'une certification professionnelle ou d'un permis de travail d'une autre province ou d'un autre territoire?
% des répondants qui ont employé des professions réglementées

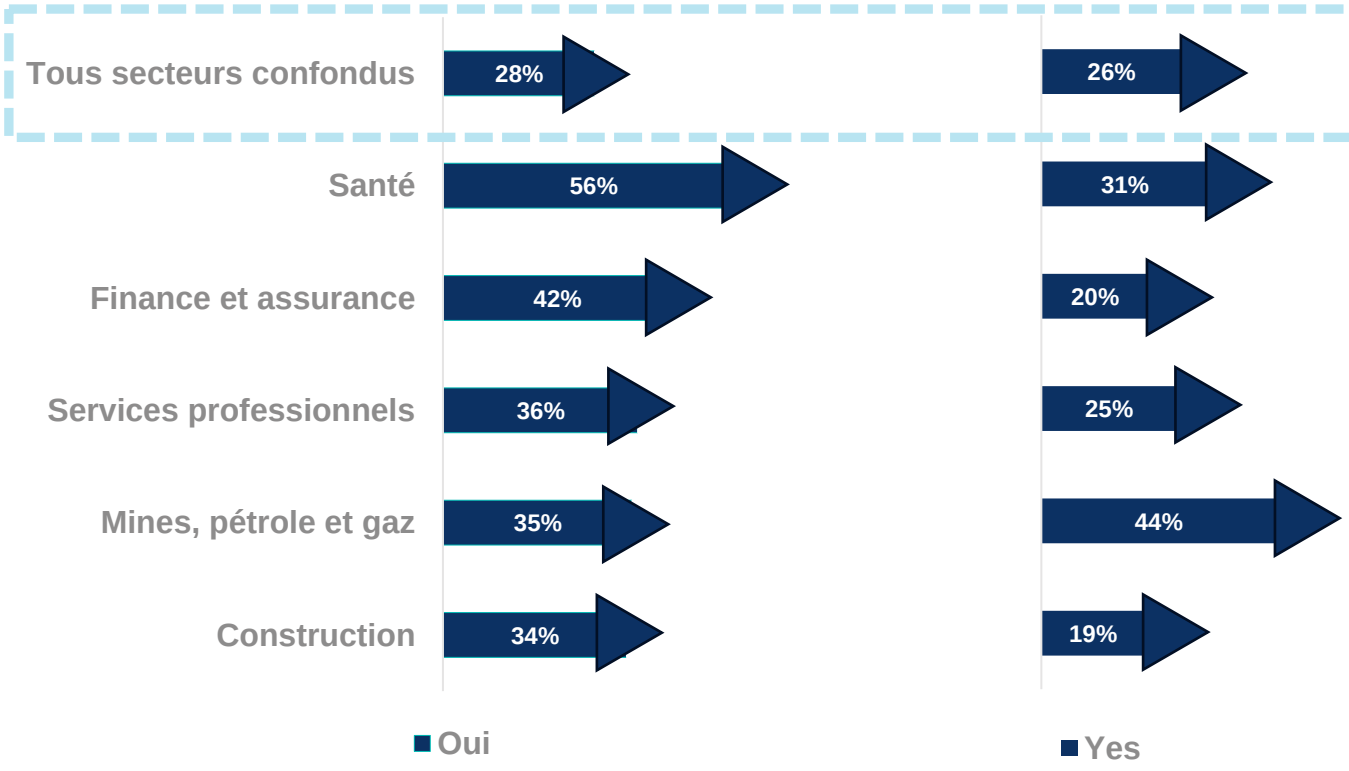

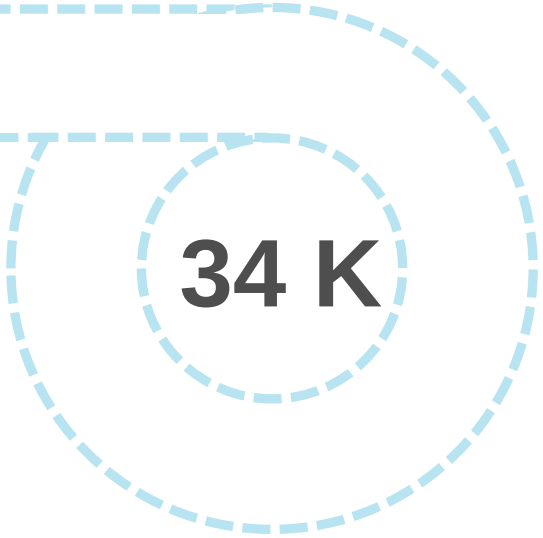

Nombre estimé d'organisations qui ont envisagé d'embaucher des personnes titulaires d'une certification professionnelle ou d'un permis de travail d'une autre province ou d'un autre territoire, mais qui ne l'ont pas fait.

Source : Analyse du Laboratoire de données sur les entreprises, basée sur l'Enquête canadienne sur la situation des entreprises de Statistique Canada; 15 976 entreprises interrogées en octobre et novembre 2023.

Le temps, le coût et l'effort sont tous cités comme des défis lors de l'embauche de personnes dans des professions réglementées provenant d'une autre province ou d'un autre territoire.

Obstacles rencontrés au cours du processus d'embauche ou de sélection de personnes titulaires d'une certification professionnelle ou d'un permis de travail délivré en dehors de la province ou du territoire où l'entreprise est située au cours des 12 derniers mois.

% des répondants qui ont employé des professions réglementées

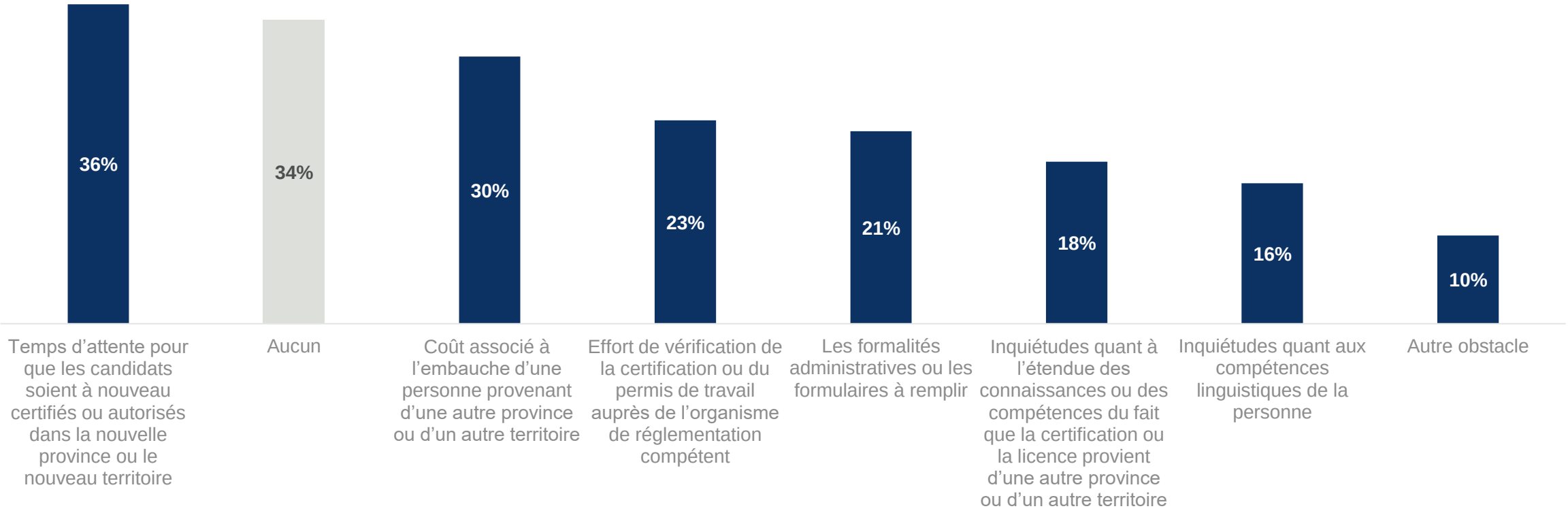

Source : Analyse du Laboratoire de données sur les entreprises, basée sur l'Enquête canadienne sur la situation des entreprises de Statistique Canada; 15 976 entreprises interrogées en octobre et novembre 2023.

68 % des entreprises constatent un déficit de compétences parmi leurs employés.

Tous les employés maîtrisent-ils parfaitement les compétences nécessaires à l'exercice de leur fonction actuelle?
% des répondants, tous secteurs confondus

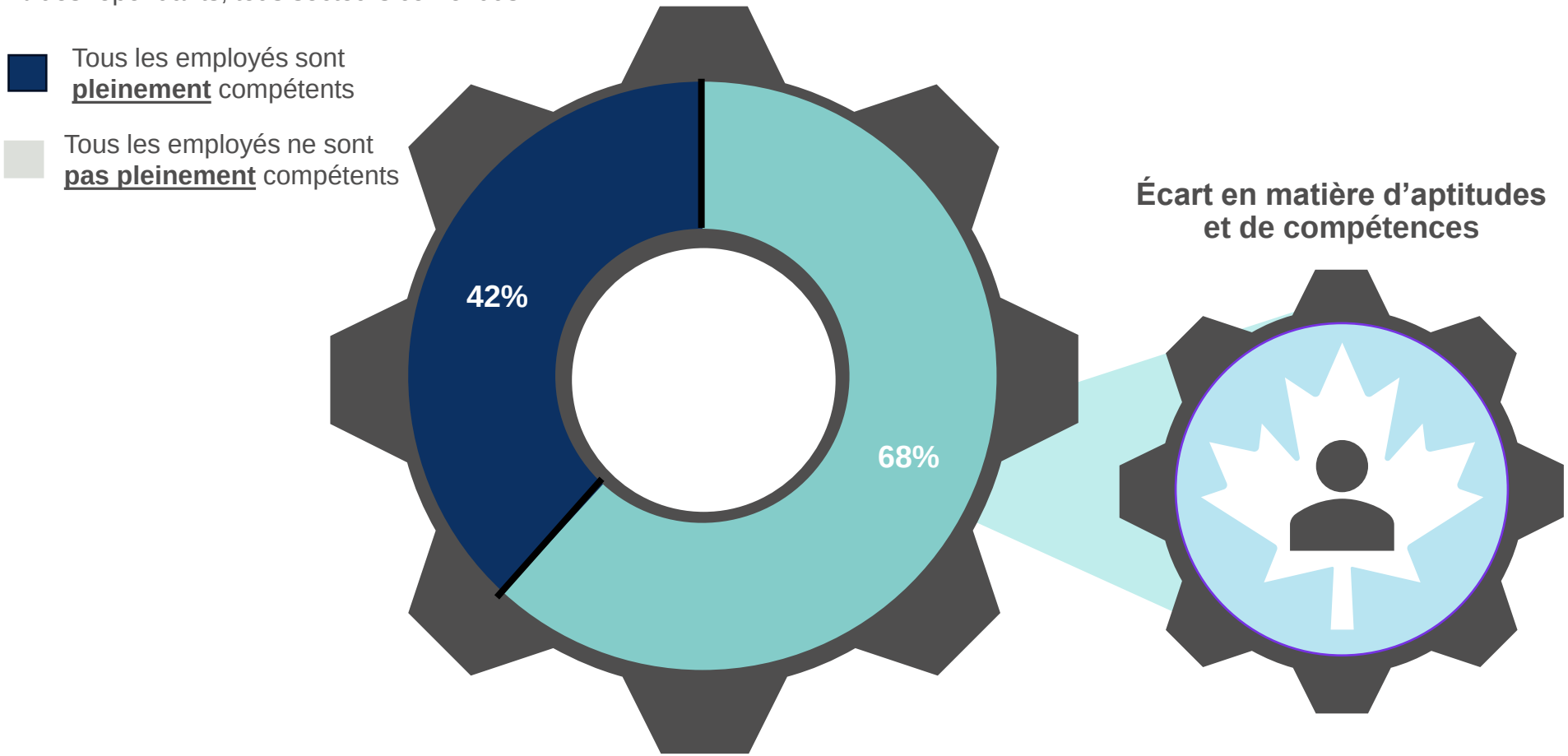

(Source : Analyse du Laboratoire de données sur les entreprises, basée sur l'Enquête canadienne sur la situation des entreprises de Statistique Canada; 15 976 entreprises interrogées en octobre et novembre 2023.

Les entreprises remédient aux déficits de compétences en corrigeant et en investissant.

Actions prévues par les entreprises pour remédier aux déficits de compétences ou aux lacunes des salariés au cours des 12 prochains mois.
% des répondants, tous secteurs confondus

62 %
Fournir une formation interne

30 %
Recruter du nouveau personnel possédant les qualifications, aptitudes et compétences

24 %
Programme de mentorat ou d'accompagnement

40 %
Fournir une rétroaction au personnel

27 %
Renforcer le suivi des résultats

23 %
Fournir une formation externe

Source : Analyse du Laboratoire de données sur les entreprises, basée sur l'Enquête canadienne sur la situation des entreprises de Statistique Canada; 15 976 entreprises interrogées en octobre et novembre 2023.

Annexe

Méthode d'enquête

- **Objectifs de l'enquête :** L'Enquête canadienne sur situation des entreprises (ECSE) a été créée au printemps 2020 par Statistique Canada en partenariat avec la Chambre de commerce du Canada afin de fournir des données actuelles et pertinentes sur la situation des affaires au Canada, ainsi que les attentes et les points de vue des entreprises sur les enjeux émergents. Ces enquêtes sont utilisées par les gouvernements, les associations d'entreprises et les analystes pour suivre l'évolution de la conjoncture et élaborer des politiques de soutien aux entreprises canadiennes.

- **Période de l'enquête :** Les données de l'ECSE du T4 2023 a ont été recueillies du 3 octobre au 6 novembre 2023.

- **Méthodologie :** L'enquête a été menée par Statistique Canada au moyen d'un questionnaire électronique, en utilisant un échantillon aléatoire stratifié d'établissements commerciaux ayant des employés, classés par région géographique, secteur industriel et taille. Les populations totales sont estimées à l'aide de coefficients de pondération. Cette enquête est basée sur les réponses de 15 976 entreprises.

- **Remarque :** Les chiffres ayant été arrondis, il se peut que la somme des tableaux ne corresponde pas à 100 %.

- **Contact :** Ce rapport présente une analyse de l'ECSE réalisée par le Laboratoire de données sur les entreprises de la Chambre de commerce du Canada. Pour toute question, commentaire ou demande des médias, veuillez contacter Patrick Gill, directeur principal (PGill@Chamber.ca).

Canadian Chamber of Commerce | Chambre de Commerce du Canada

Business Data Lab | Laboratoire de données sur les entreprises

Le LDE est le fruit de notre collaboration avec Statistique Canada et du soutien financier d'Innovation, Science et Développement économique Canada.

Funded by the Government of Canada | Canada